



# Resultados Gerais

## EFY Tech Brasil 2022

# Quem Somos Nós?



- **EMPLOYERS FOR YOUTH (EFY)** é um estudo 100% quantitativo no qual os jovens avaliam as empresas onde trabalham.
- O EFY foi criado pela **FirstJob**, líder em Employer Branding e Young Professionals.
- **+1.300 empresas** aplicaram o estudo na **América Latina e Espanha**

# PAÍSES PARTICIPANTES EFY 2022



Argentina



Equador



México



Brasil



El Salvador



Nicarágua



Chile



Guatemala



Panamá



Colômbia



Rep. Dominicana



Peru



Costa Rica



Uruguai



Espanha



Honduras



## Quem participa?

- Jovens Profissionais nascidos de **1987** em diante
- Com mais de 3 meses na Companhia
- Com contrato por tempo indefinido (CLT, estatutário ou PJ)
- Que executem tarefas administrativas ou profissionais

# ◆ Dimensões



## Reconhecimento

Instâncias e programas formais e informais de reconhecimento e feedback na empresa



## Desenvolvimento de Carreira

Visibilidade e eficácia nos programas de treinamento, projeção, desenvolvimento e mobilidade interna



## Benefícios

Relação com o mercado, sua atratividade e as necessidades dos jovens



## Talento

Clareza e eficácia nos processos de gestão de talentos e na experiência dos candidatos



## Infraestrutura

Avaliação de ferramentas de trabalho físicas e digitais



## Ambiente de Trabalho

Qualidade e nível de relacionamento entre colaboradores, linguagem horizontal



## Qualidade de Vida

Equilíbrio entre vida pessoal, familiar e profissional, saúde emocional e física




## Reputação

Posição, percepção e impacto da organização no ambiente



## Inovação

Uso de novas tecnologias, espaços para contribuir com ideias e adaptação à mudança



## Diversidade e Cultura

Identificação e consequência da cultura organizacional, liderança feminina, diversidade e inclusão

## ❖ Distribuição da Pontuação



O estudo se divide em 10 Dimensões em sua totalidade de ordem quantitativa. Cada uma tem o máximo de 100 pontos sendo 1000 a pontuação máxima a ser obtida.

O Ranking de Melhores Empresas para Jovens Profissionais é construído 100% quantitativamente, com base nas pontuações obtidas por todas as empresas.

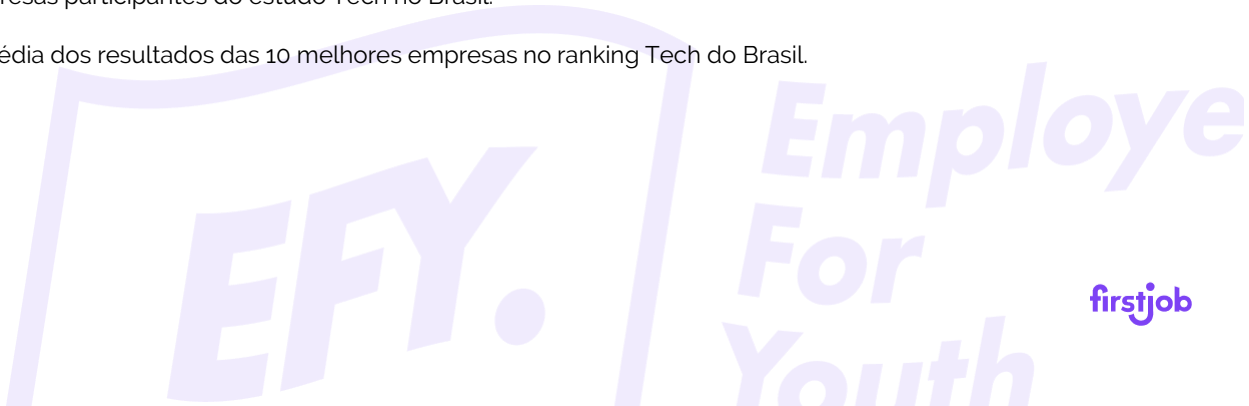
A Dimensão Geral é de ordem qualitativa, ou seja, suas perguntas não possuem pontuação assignada. Para esta Dimensão se encontrarão as respostas no gráfico de pizza e gráfico de barras.

Incluem-se as porcentagens obtidas em 2021. Quando aparece N/A (Não Aplica) significa que a pergunta foi modificada ou eliminada para a edição de 2022.

## ❖ Siglas

**EFY Tech Brasil:** Corresponde à média dos resultados de todas as áreas/gerencias relacionadas às áreas de programação, dados, transformação digital e afins; das empresas participantes do estudo Tech no Brasil.

**TOP 10 Tech Brasil:** Corresponde a média dos resultados das 10 melhores empresas no ranking Tech do Brasil.



# Amostra Entrevistada

## ENTREVISTAMOS A

Caracterização de Amostra Resultados Gerais Tech Brasil

4.000

pessoas

## NÍVEL DE CONFIABILIDADE

95%

76%



24%



66%

menor ou igual  
a 29 anos



34%

entre 30 e  
35 anos

Ano médio de conclusão dos estudos:

2017



## ÁREAS DE FORMAÇÃO MAJORITÁRIAS

95%

Engenharia de Software,  
Programação e Dados ou  
Tecnologia

5%

Design gráfico, web ou industrial

## UNIVERSIDADES MAJORITÁRIAS

- 5% Faculdade de Tecnologia de São Paulo (FATEC)
- 5% Universidade Paulista (UNIP)
- 3% Universidade Nove de Julho (UNINOVE)
- 3% Universidade Estácio de Sá (Rio de Janeiro - Brasil)

# ◆ Pontuação Média por Dimensão

DIMENSÕES	EFY Tech Brasil 2022	Top 10 Tech Brasil 2022
Diversidade e Cultura	<b>87,5</b>	<b>90,3</b>
Qualidade de Vida	<b>87,3</b>	<b>91,7</b>
Ambiente de Trabalho	<b>87,1</b>	<b>90,6</b>
Infraestrutura	<b>86,7</b>	<b>90,1</b>
Reputação	<b>83,9</b>	<b>84,8</b>
Inovação	<b>82,5</b>	<b>86,7</b>
Reconhecimento	<b>82,1</b>	<b>87,1</b>
Desenvolvimento de Carreira	<b>81,6</b>	<b>87,0</b>
Benefícios	<b>81,2</b>	<b>87,5</b>
Talento	<b>79,1</b>	<b>85,2</b>
Pontuação Total	<b>839,0</b>	<b>881,0</b>

\*A pontuação máxima por dimensão é de 100 pontos

\*\*Para ver os detalhes das questões do estudo, clique [aqui](#)

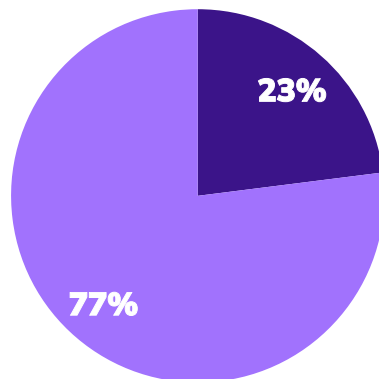




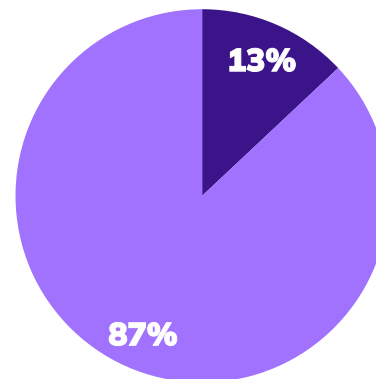
Você fez um estágio na sua empresa atual?

● SIM

● NÃO



EFY Tech Brasil  
2022



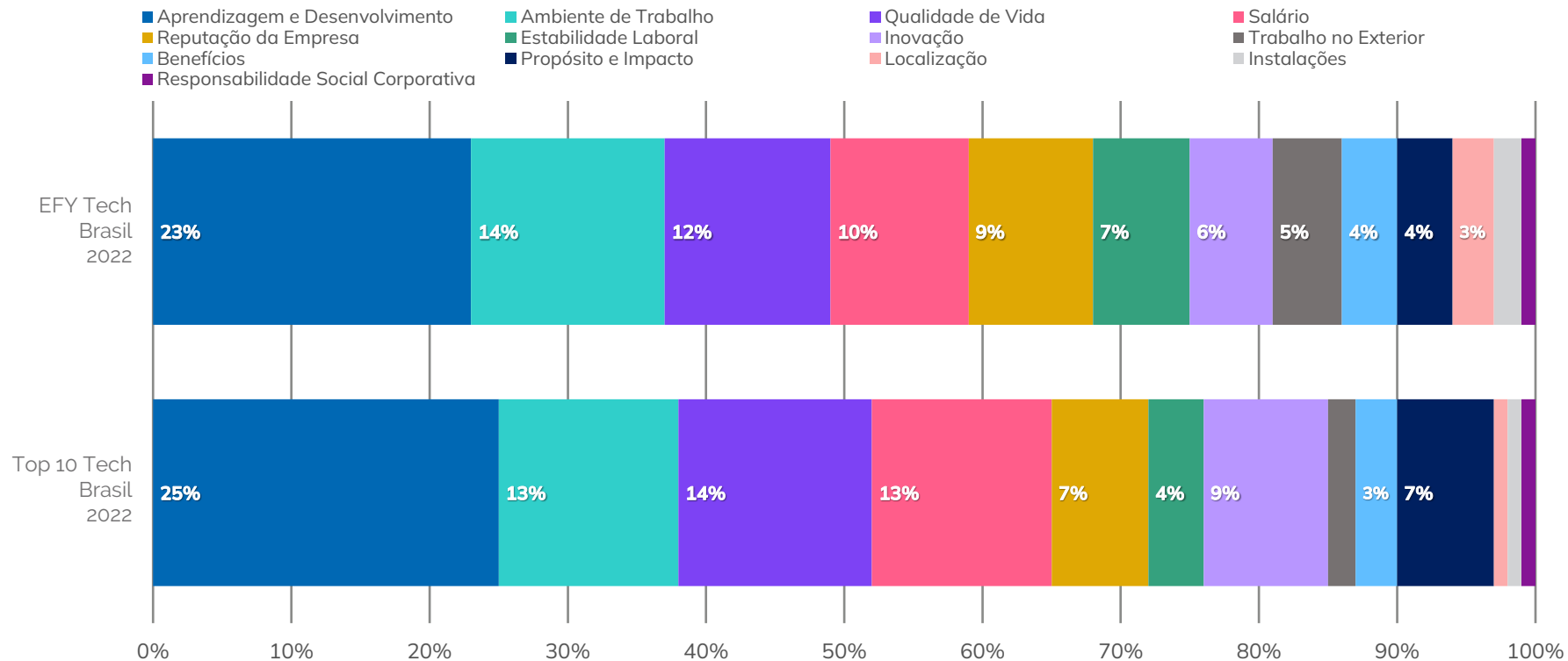
Top 10 Tech Brasil  
2022

\*Preferências inferiores a 5% não são consideradas nos gráficos



## Atributos Essenciais

Quais atributos da sua empresa atual foram importantes para escolher trabalhar nela?



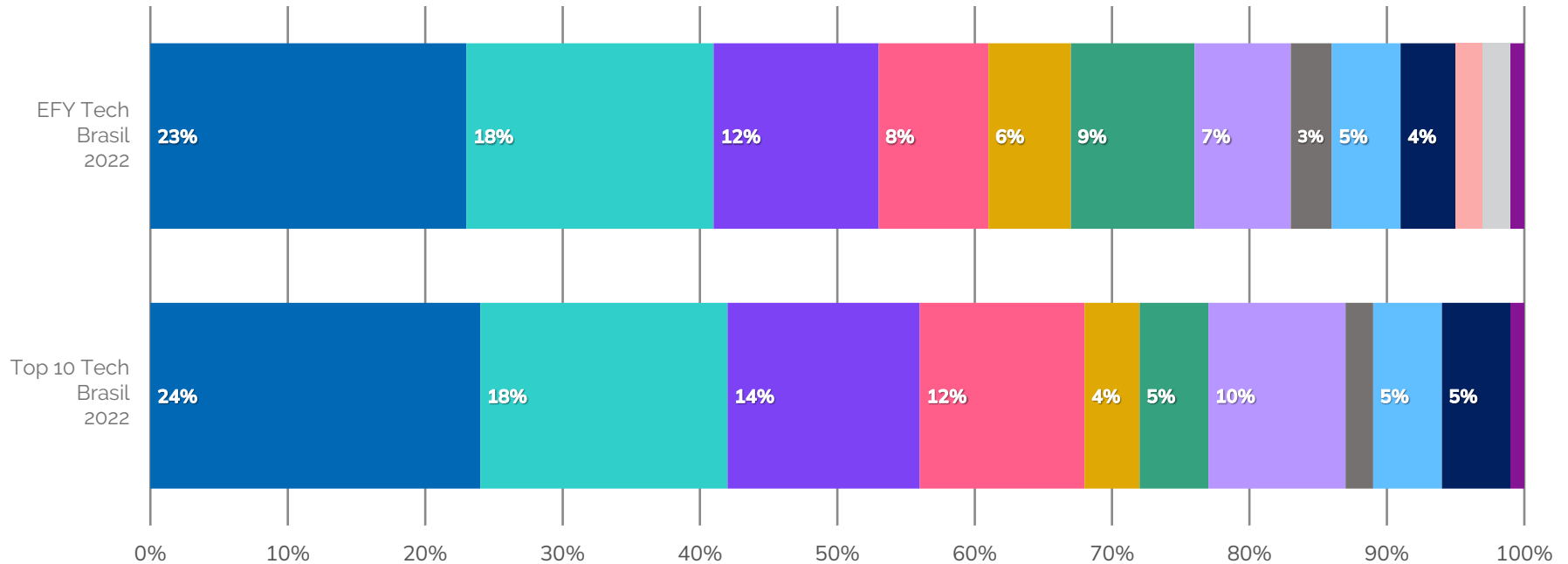
\*Preferências inferiores a 3% não são consideradas nos gráficos



## Atributos Essenciais

Por que você recomendaria sua empresa atual?

- Aprendizagem e Desenvolvimento
- Reputação da Empresa
- Benefícios
- Responsabilidade Social Corporativa
- Ambiente de Trabalho
- Estabilidade Laboral
- Propósito e Impacto
- Eu não recomendaria
- Qualidade de Vida
- Inovação
- Localização
- Salário
- Trabalho no Exterior
- Instalações



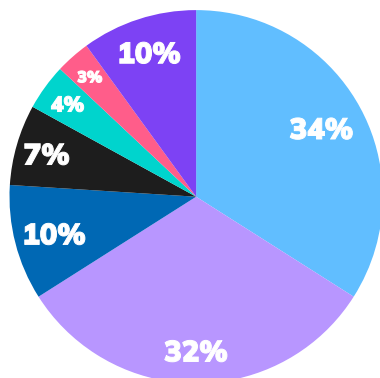
\*Preferências inferiores a 3% não são consideradas nos gráficos



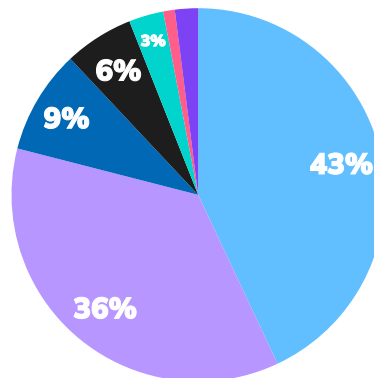
## Tempo de serviço

Há quanto tempo você trabalha na sua atual empresa?

- Menos de 1 ano
- 1 a 2 anos
- 2 a 3 anos
- 3 a 4 anos
- 4 a 5 anos
- 5 a 6 anos
- Mais de 6 anos



EFY Tech Brasil  
2022



Top 10 Tech Brasil  
2022

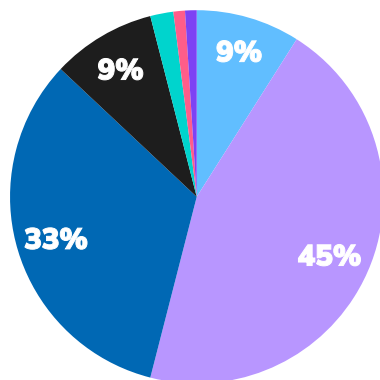
\*Preferências inferiores a 3% não são consideradas nos gráficos



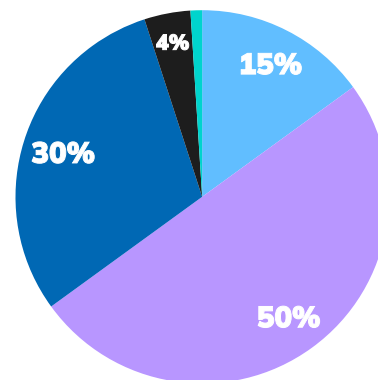
## Projeção de trabalho

Para você, qual é o momento ideal para assumir um novo cargo ou mudar de área na sua empresa atual?

- Menos de 1 ano
- 1 ano
- 2 anos
- 3 anos
- 4 anos
- 5 anos
- Mais de 5 anos



EFY Tech Brasil  
2022



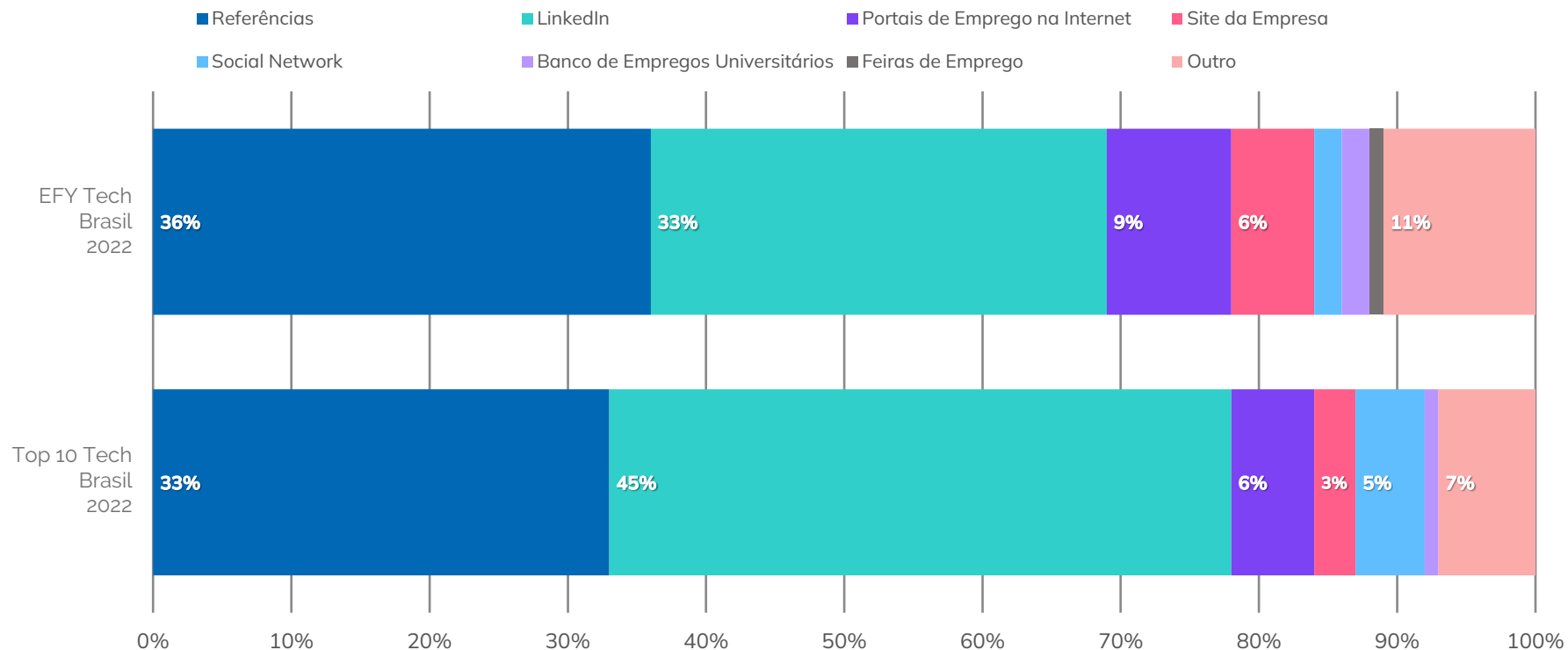
Top 10 Tech Brasil  
2022

\*Preferências inferiores a 3% não são consideradas nos gráficos



## Canal de Recrutamento

Por meio de qual canal de recrutamento você chegou ao seu emprego atual?



\*Preferências inferiores a 3% não são consideradas nos gráficos

\*\*Outro: Head Hunter, Postulação direta à empresa, Publicação no jornal, Mobilidade interna



**Brasil**  
**2022**