



Resultados Generales

EFY Tech
















Mercosur 2021



Quiénes somos

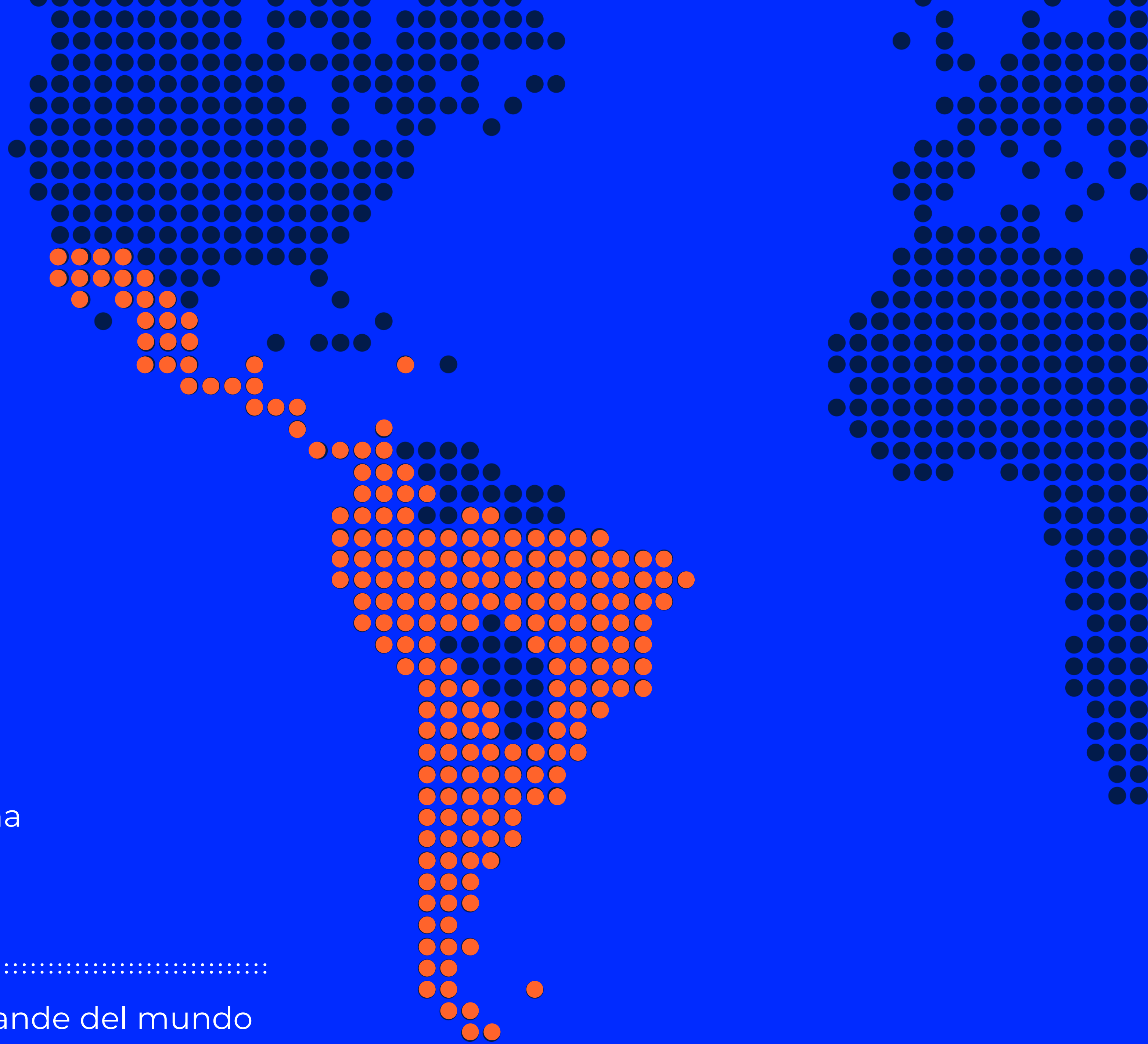
- **EMPLOYERS FOR YOUTH (EFY)** es un estudio 100% cuantitativo, donde los jóvenes evalúan su experiencia de colaborador en la empresa.
- EFY fue creado por **FirstJob**, líder en Employer Branding & Experience, Atracción y Retención de talento joven
- **+ 1000 empresas** han aplicado el estudio en Latinoamérica.
- Según los puntajes obtenidos por las empresas, se realizan tres reconocimientos públicos, **Ranking EFY, EFY SME** (Empresas Pequeñas y Medianas) y **Ranking EFY Tech**

Países de Aplicación 2021

- | | |
|---|---|
|  Argentina |  Honduras |
|  Brasil |  México |
|  Chile |  Nicaragua |
|  Colombia |  Panamá |
|  Costa Rica |  Perú |
|  Ecuador |  Rep. Dominicana |
|  El Salvador |  Uruguay |
|  Guatemala | |



El estudio de jóvenes en el trabajo más grande del mundo



Quiénes Participan

- **Jóvenes Profesionales** (Estudios Universitarios y Técnico Nivel Superior en adelante)
- **Nacidos desde el año 1986 en adelante**
- **Con más de 3 meses en la Compañía**
- **Con contrato indefinido**



Dimensiones

- Cada dimensión tiene 100 puntos, el puntaje máximo del estudio son 1000 puntos.
- En base al puntaje obtenido por todas las empresas, se construye el Ranking de Mejores Empresas para Jóvenes Profesionales, de forma 100% cuantitativa.

| | | | | | |
|---|-----------------------|---|--|---|---------------------------------|
| | | |  | Desarrollo de Carrera | |
| | | |  | Beneficios | |
| | |  | Innovación |  | Ambiente Laboral |
|  | Reconocimiento |  | Infraestructura |  | Reputación |
|  | Talento |  | Calidad de Vida |  | Diversidad & Cultura |

Indicaciones Para Leer el informe



Distribución de Puntaje

El estudio se divide en 10 Dimensiones en su totalidad del orden cuantitativo. Cada una tiene un máximo de 100 puntos siendo de 1000 puntos el puntaje máximo a obtener.

La Dimensión General es el orden cualitativo, es decir, sus preguntas no tienen puntaje asignado. Para esta Dimensión se encontrarán las respuestas en gráfico de torta y gráfico de barras.

Siglas

EFY Tech Mercosur: Corresponde al resultado promedio del total de las áreas/gerencias relacionadas al área de programación, datos, transformación digital y similares; de las empresas participantes en el estudio en la región Mercosur (Argentina, Uruguay y Brasil).

TOP 10 Tech Mercosur: Corresponde al resultado promedio de las 10 mejores empresas en el ranking Tech Mercosur (Argentina, Uruguay y Brasil).

Muestra encuestada

Caracterización Muestra Mercosur Tech


ENCUESTAMOS A

3000 personas


NIVEL DE CONFIABILIDAD

95%

73%



27%



ÁREAS DE FORMACIÓN MAYORITARIAS

79%

Tecnología, Ingeniería de Software y Datos

6%

Diseño Gráfico, Web e Industrial

UNIVERSIDADES MAYORITARIAS

17% Universidad Tecnológica Nacional (Argentina)

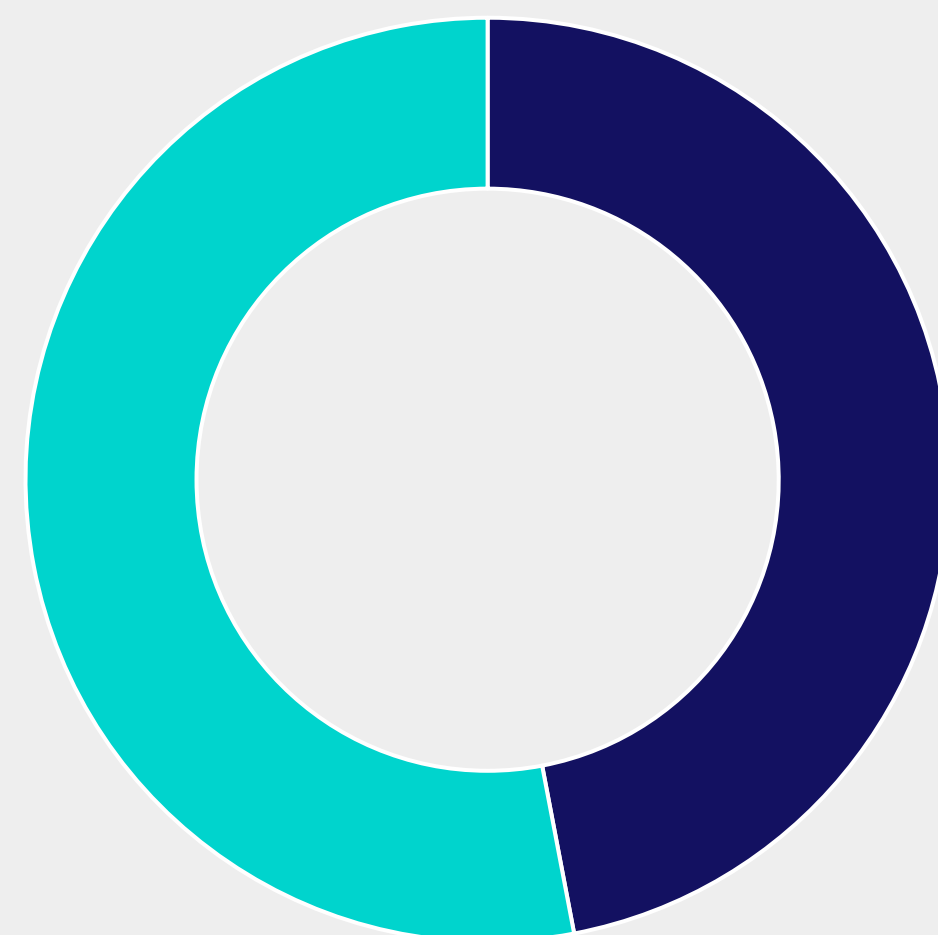
15% Universidad de Buenos Aires (Argentina)

6% Universidad Argentina de la Empresa (Argentina)

2% Universidad del Salvador (Argentina)

53%

menor o igual a 29 años



47%

entre 30 y 35 años

Año promedio de conclusión de estudios:

2015

Puntaje promedio por Dimensión

| DIMENSIONES | EFY Tech Mercosur | TOP 10 Tech Mercosur |
|-----------------------|-------------------|----------------------|
| Diversidad & Cultura | 86,0 | 88,5 |
| Infraestructura | 84,5 | 88,9 |
| Ambiente Laboral | 83,4 | 88,2 |
| Reputación | 82,2 | 84,6 |
| Calidad de Vida | 81,7 | 85,9 |
| Innovación | 79,3 | 82,7 |
| Desarrollo de Carrera | 77,0 | 82,1 |
| Reconocimiento | 76,7 | 83,2 |
| Beneficios | 76,6 | 84,0 |
| Talento | 74,4 | 81,2 |
| PUNTAJE TOTAL | 801,8 | 849,3 |

*El puntaje máximo por dimensión es de 100 puntos

**Para ver el detalle de las preguntas del estudio haz click [aquí](#)



Las Mejores Empresas para Jóvenes Profesionales *en Tecnología*

Mercosur 2021 | Top 22



1

2

3

4

5

6

7

8

9

10

11

12

13

14

15

16

17

18

19

20

21

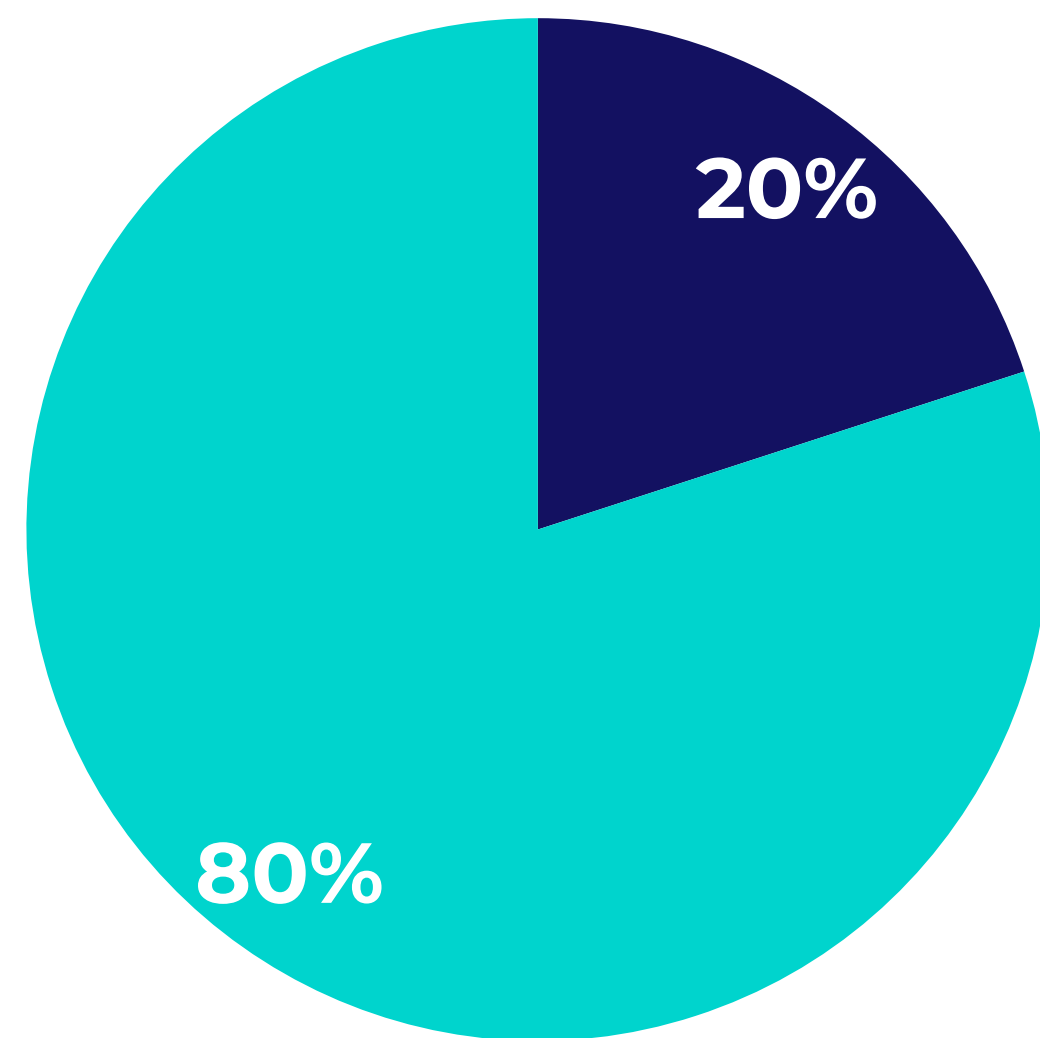
22



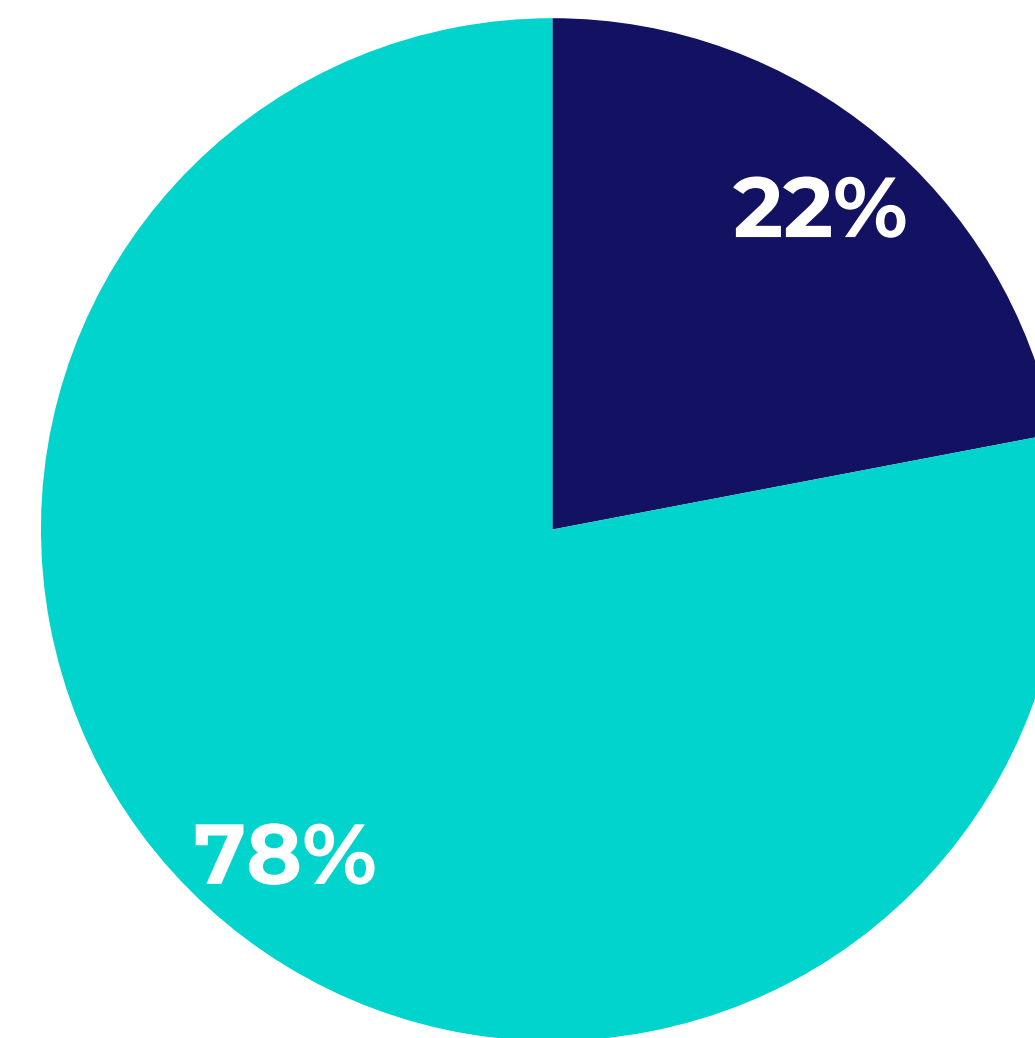
General

¿Realizaste una Práctica / Pasantía en tu actual empresa?

● SI ● NO



EFY Tech Mercosur



TOP 10 Tech Mercosur

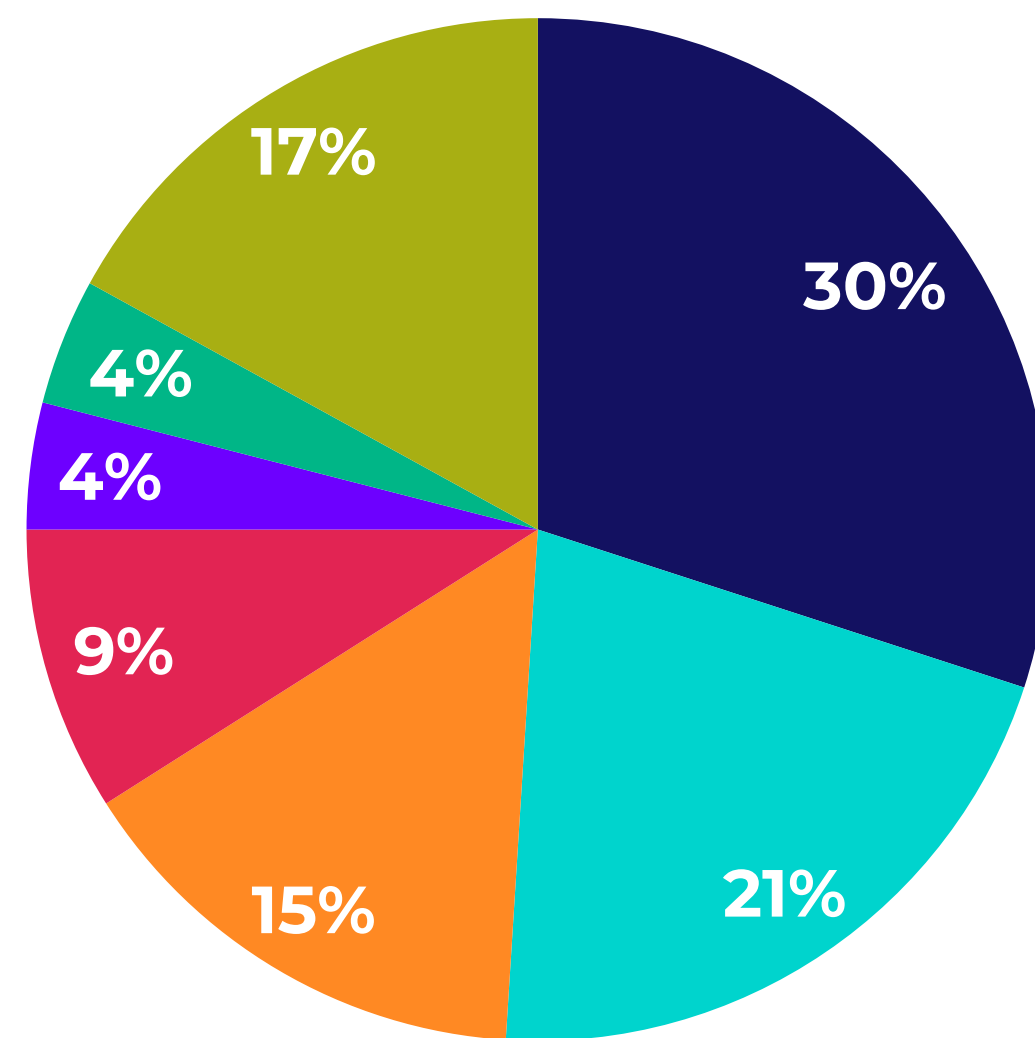
**Las preferencias menores al 1% no son consideradas en los gráficos*



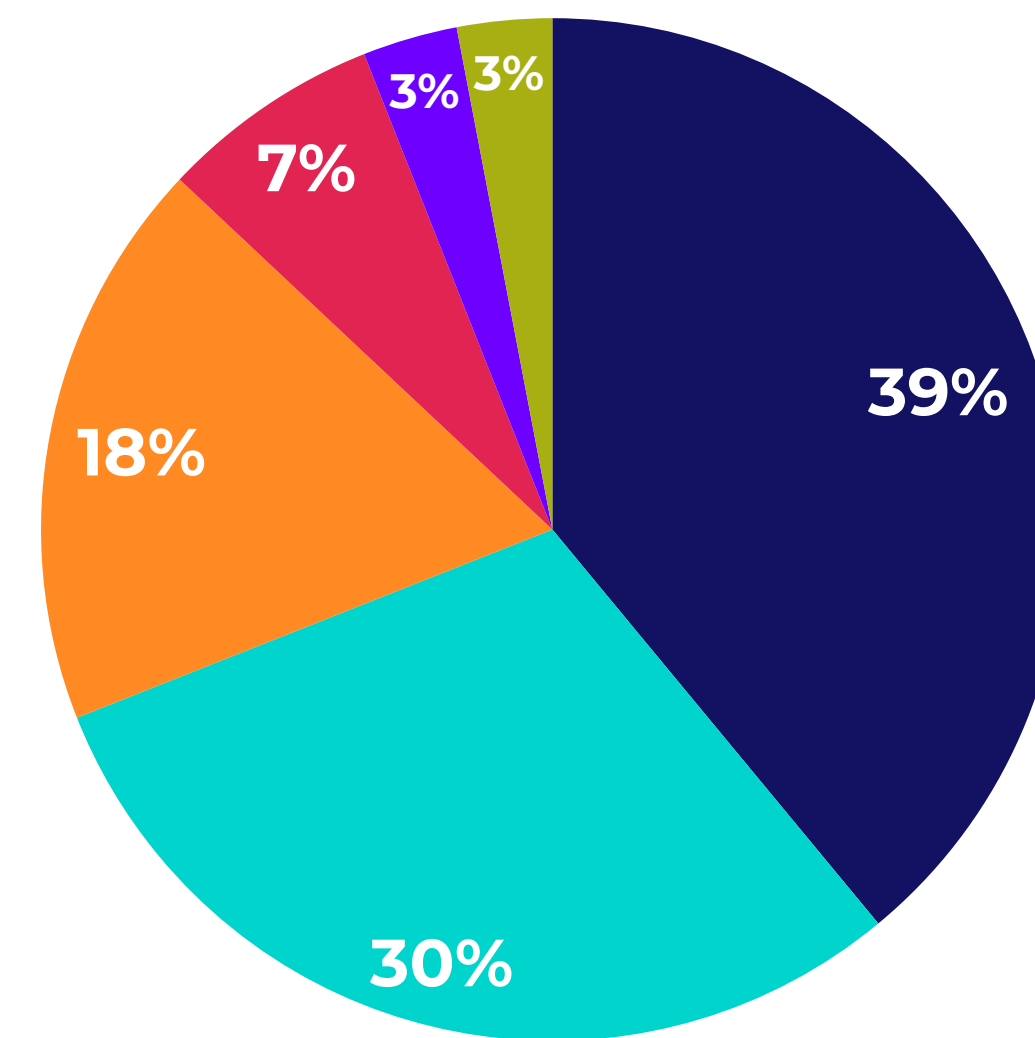
General

¿Cuánto tiempo llevas trabajando en tu actual empresa?

- Menos de 1 año
- 1 a 2 años
- 2 a 3 años
- 3 a 4 años
- 4 a 5 años
- 5 a 6 años
- Más de 6 años



EFY Tech Mercosur



TOP 10 Tech Mercosur

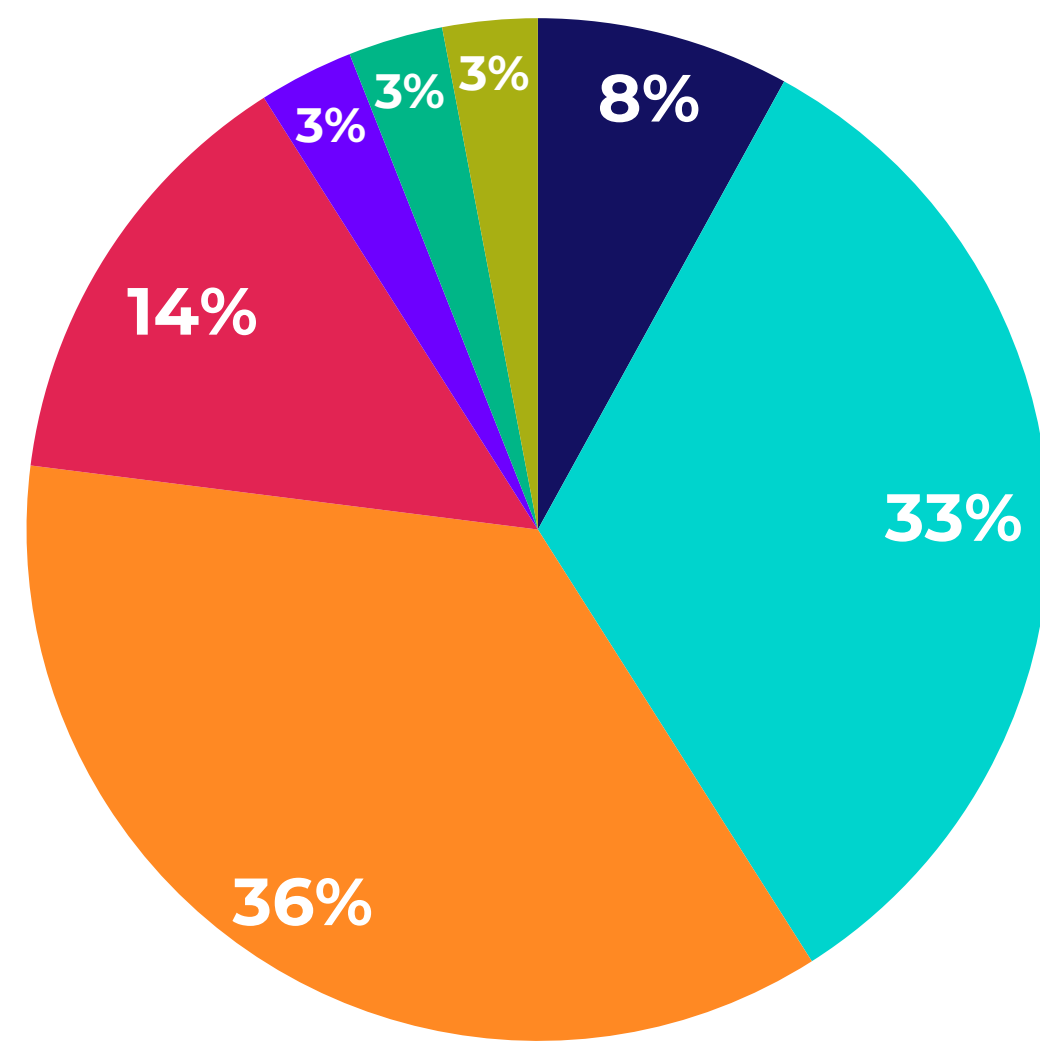
*Las preferencias menores al 1% no son consideradas en los gráficos



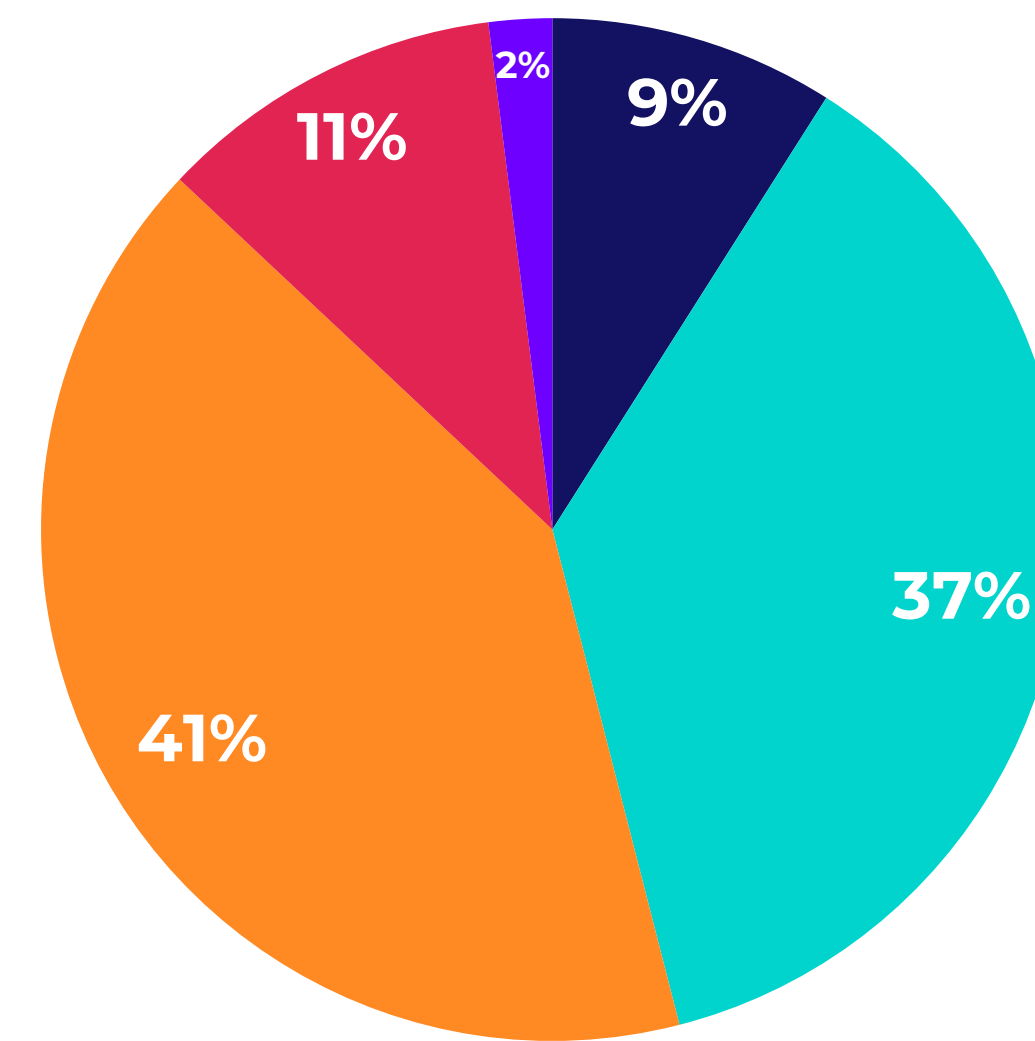
General

Para ti, ¿cuál es el tiempo ideal para asumir un nuevo cargo o cambiarte de área en tu actual empresa?

- Menos de 1 año
- 1 año
- 2 años
- 3 años
- 4 años
- 5 años
- Más de 5 años



EFY Tech Mercosur



TOP 10 Tech Mercosur

*Las preferencias menores al 1% no son consideradas en los gráficos

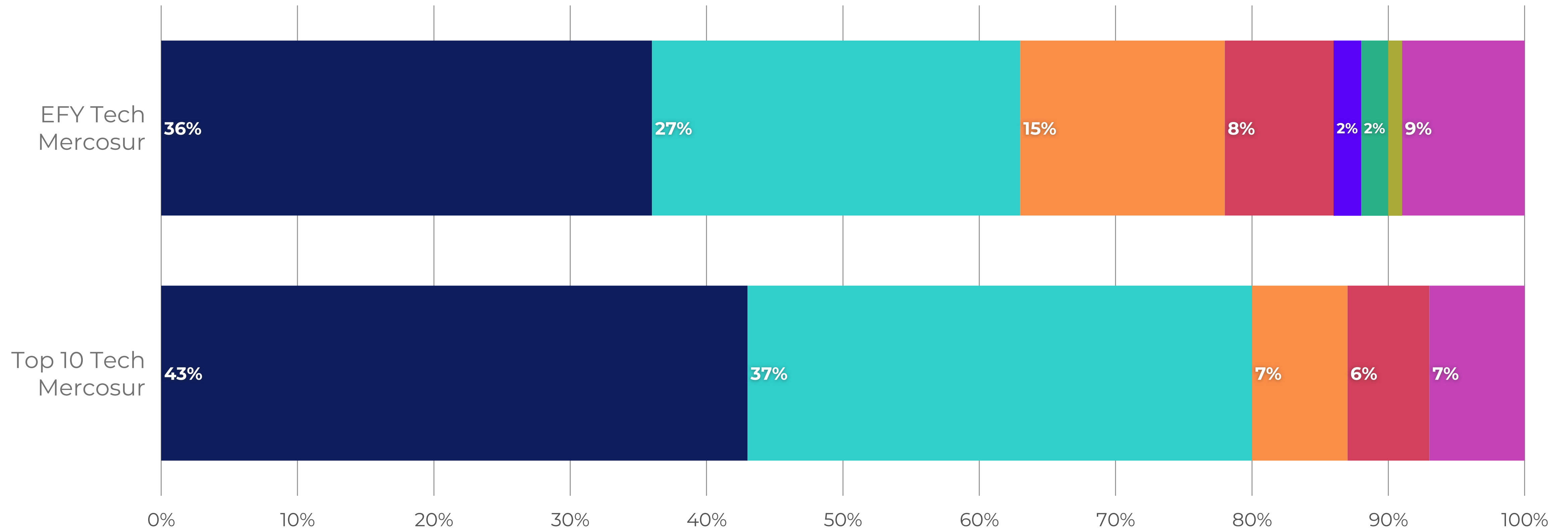


General

Canales de Reclutamiento

¿A través de qué canal de reclutamiento llegaste a tu actual puesto de trabajo?

- Referencias de amigos/conocidos/familiares que trabajan en la empresa
- Portales de empleo en Internet
- Redes sociales (Facebook, Twitter, etc.)
- Ferias Laborales
- LinkedIn
- Sitio web de la empresa
- Bolsa de empleo de la universidad
- Otro



*Las preferencias menores al 1% no son consideradas en los gráficos

**Otro: Head Hunter, Postulación directa a la empresa, Publicación en el diario, Movilidad interna



Mercosur 2021