



**Resultados Generales**
















**EFY Tech CAM 2021**



## Quiénes somos

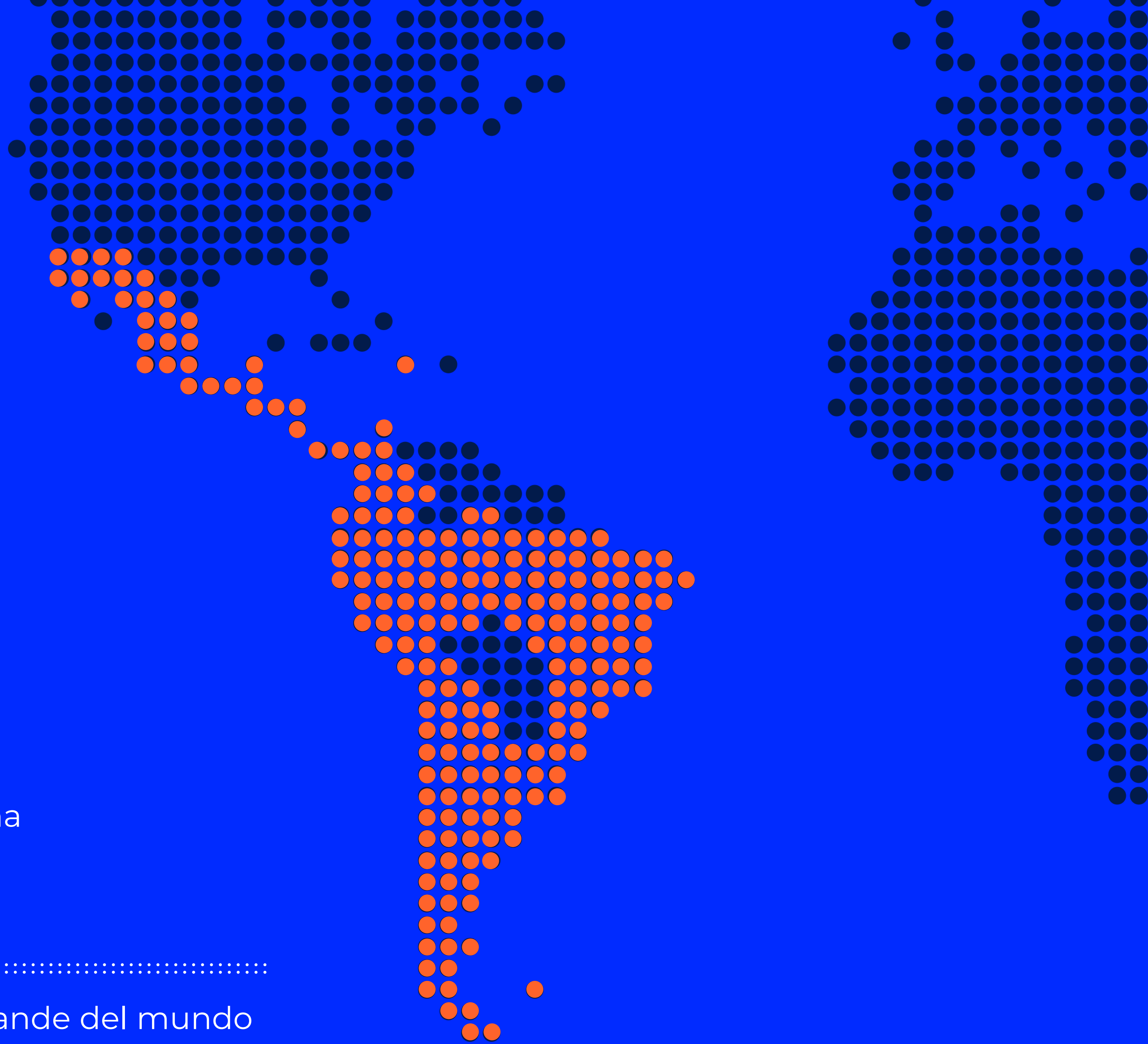
- **EMPLOYERS FOR YOUTH (EFY)** es un estudio 100% cuantitativo, donde los jóvenes evalúan su experiencia de colaborador en la empresa.
- EFY fue creado por **FirstJob**, líder en Employer Branding & Experience, Atracción y Retención de talento joven
- **+ 1000 empresas** han aplicado el estudio en Latinoamérica.
- Según los puntajes obtenidos por las empresas, se realizan tres reconocimientos públicos, **Ranking EFY**, **EFY SME** (Empresas Pequeñas y Medianas) y **Ranking EFY Tech**

# Países de Aplicación 2021

- |   |   |
|---|---|
|  Argentina     |  Honduras          |
|  Brasil        |  México            |
|  Chile         |  Nicaragua        |
|  Colombia     |  Panamá          |
|  Costa Rica  |  Perú            |
|  Ecuador     |  Rep. Dominicana |
|  El Salvador |  Uruguay         |
|  Guatemala   |   |



El estudio de jóvenes en el trabajo más grande del mundo



# Quiénes Participan

- **Jóvenes Profesionales** (Estudios Universitarios y Técnico Nivel Superior en adelante)
- **Nacidos desde el año 1986 en adelante**
- **Con más de 3 meses en la Compañía**
- **Con contrato indefinido**



# Dimensiones

- Cada dimensión tiene 100 puntos, el puntaje máximo del estudio son 1000 puntos.
- En base al puntaje obtenido por todas las empresas, se construye el Ranking de Mejores Empresas para Jóvenes Profesionales, de forma 100% cuantitativa.

				<b>Desarrollo de Carrera</b>	
				<b>Beneficios</b>	
			<b>Innovación</b>		<b>Ambiente Laboral</b>
	<b>Reconocimiento</b>		<b>Infraestructura</b>		<b>Reputación</b>
	<b>Talento</b>		<b>Calidad de Vida</b>		<b>Diversidad &amp; Cultura</b>

# Indicaciones Para Leer el informe



## Distribución de Puntaje

El estudio se divide en 10 Dimensiones en su totalidad del orden cuantitativo. Cada una tiene un máximo de 100 puntos siendo de 1000 puntos el puntaje máximo a obtener.

La Dimensión General es el orden cualitativo, es decir, sus preguntas no tienen puntaje asignado. Para esta Dimensión se encontrarán las respuestas en gráfico de torta y gráfico de barras.

## Siglas

**EFY Tech CAM:** Corresponde al resultado promedio del total de las áreas/gerencias relacionadas al área de programación, datos, transformación digital y similares; de las empresas participantes en el estudio en la región CAM (El Salvador, Guatemala, Costa Rica, Nicaragua, Honduras, Panamá y República Dominicana).

**TOP 10 Tech CAM:** Corresponde al resultado promedio de las 10 mejores empresas en el ranking Tech CAM (El Salvador, Guatemala, Costa Rica, Nicaragua, Honduras, Panamá y República Dominicana).

# Muestra encuestada

Caracterización Muestra CAM


ENCUESTAMOS A

**Más de 1000 personas**

NIVEL DE CONFIABILIDAD

**95%**

**76%**



**24%**



## ÁREAS DE FORMACIÓN MAYORITARIAS

**67%**

Tecnología, Ingeniería de Software y Datos

**11%**

Ingeniería

## UNIVERSIDADES MAYORITARIAS

9% Universidad Mariano Gálvez (Guatemala)

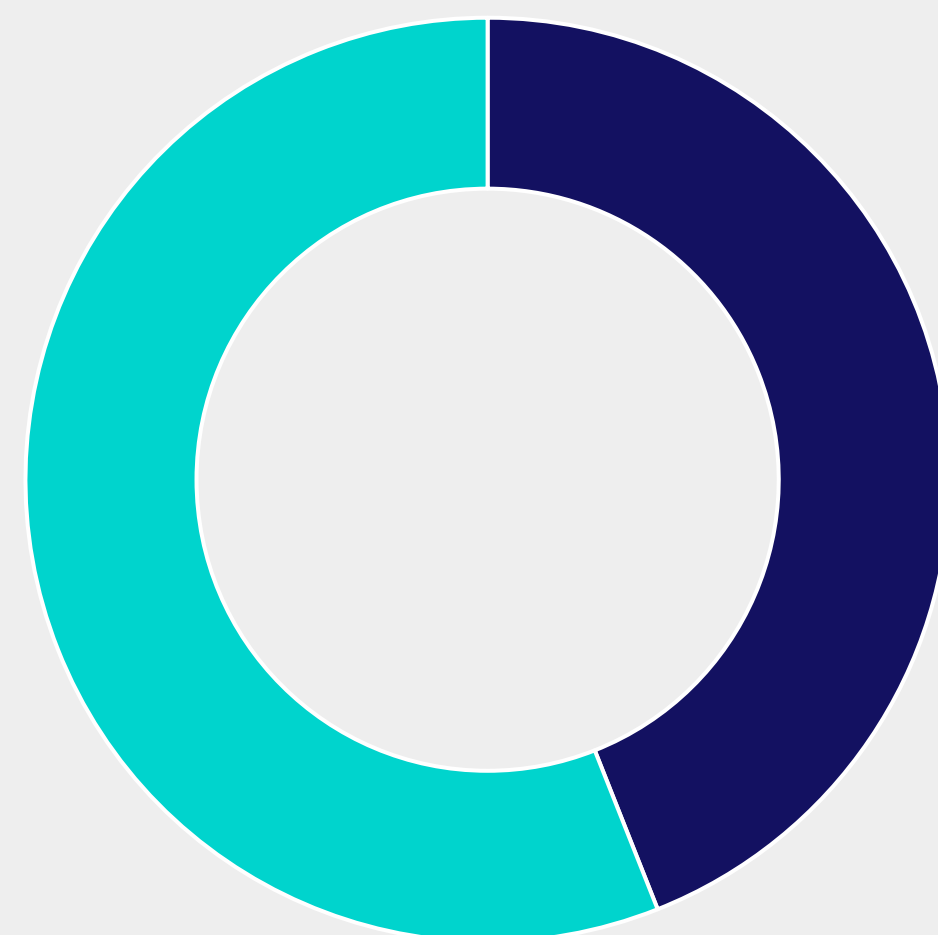
5% Universidad APEC (República Dominicana)

5% Universidad Galileo (Guatemala)

4% Tecnológico de Costa Rica (Costa Rica)

**56%**

menor o igual a 29 años



**44%**

entre 30 y 35 años

Año promedio de conclusión de estudios:

**2016**

# Puntaje promedio por Dimensión

DIMENSIONES	EFY Tech CAM	TOP 10 Tech CAM
Diversidad & Cultura	86,9	92,8
Reputación	86,0	91,3
Infraestructura	83,0	89,4
Ambiente Laboral	82,5	90,3
Innovación	82,4	90,5
Calidad de Vida	81,0	88,3
Reconocimiento	79,0	87,2
Talento	77,7	86,8
Desarrollo de Carrera	75,9	83,3
Beneficios	72,2	80,2
<b>PUNTAJE TOTAL</b>	<b>806,6</b>	<b>880,1</b>

\*El puntaje máximo por dimensión es de 100 puntos

\*\*Para ver el detalle de las preguntas del estudio haz click [aquí](#)





Las Mejores Empresas para Jóvenes Profesionales *en Tecnología*

# Centroamérica y Caribe 2021 | Top 17



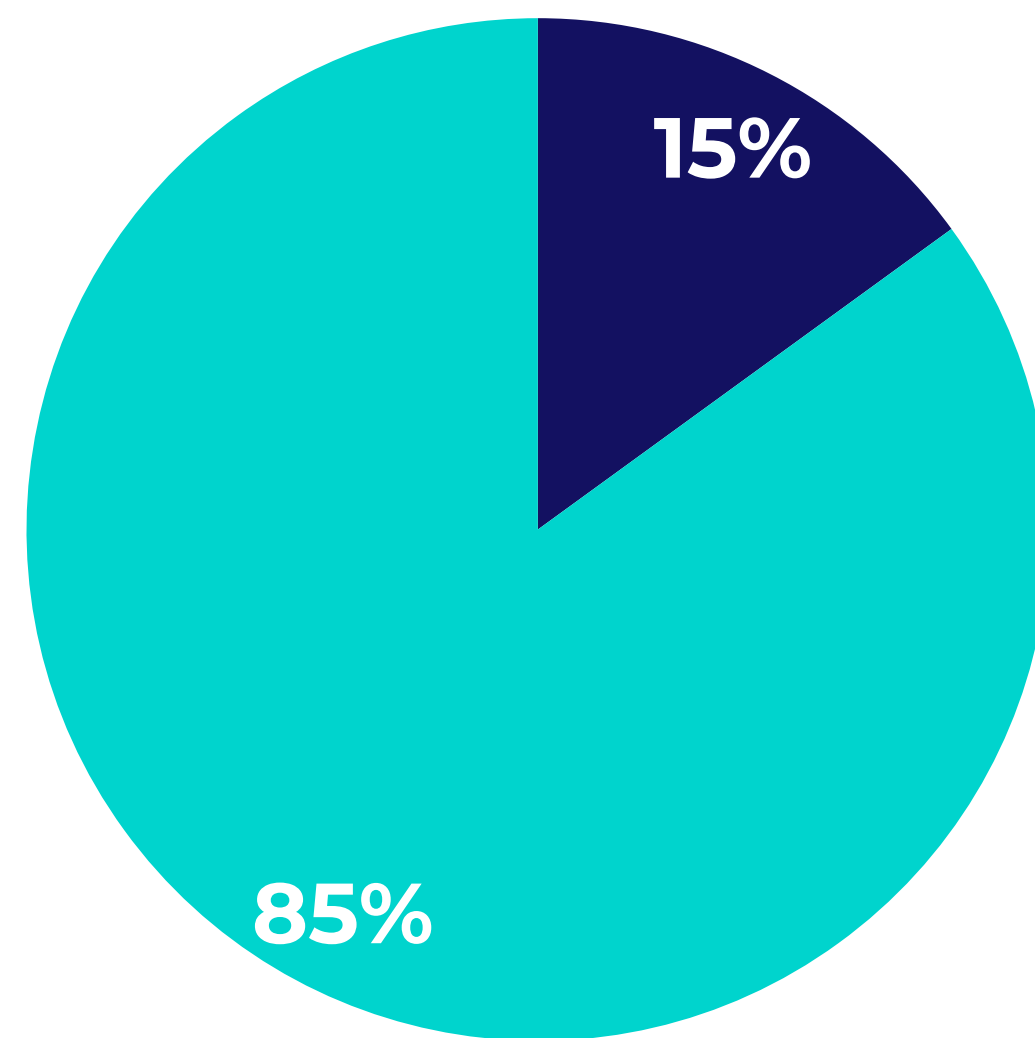
- |   |  |   |   |   |   |
|---|--|---|---|---|---|
| <br>1   | <br>2   | <br>3   | <br>4   | <br>5   | <br>6   |
| <br>7  | <br>8  | <br>9  | <br>10 | <br>11 | <br>12 |
| <br>13 | <br>14 | <br>15 | <br>16 | <br>17 |   |



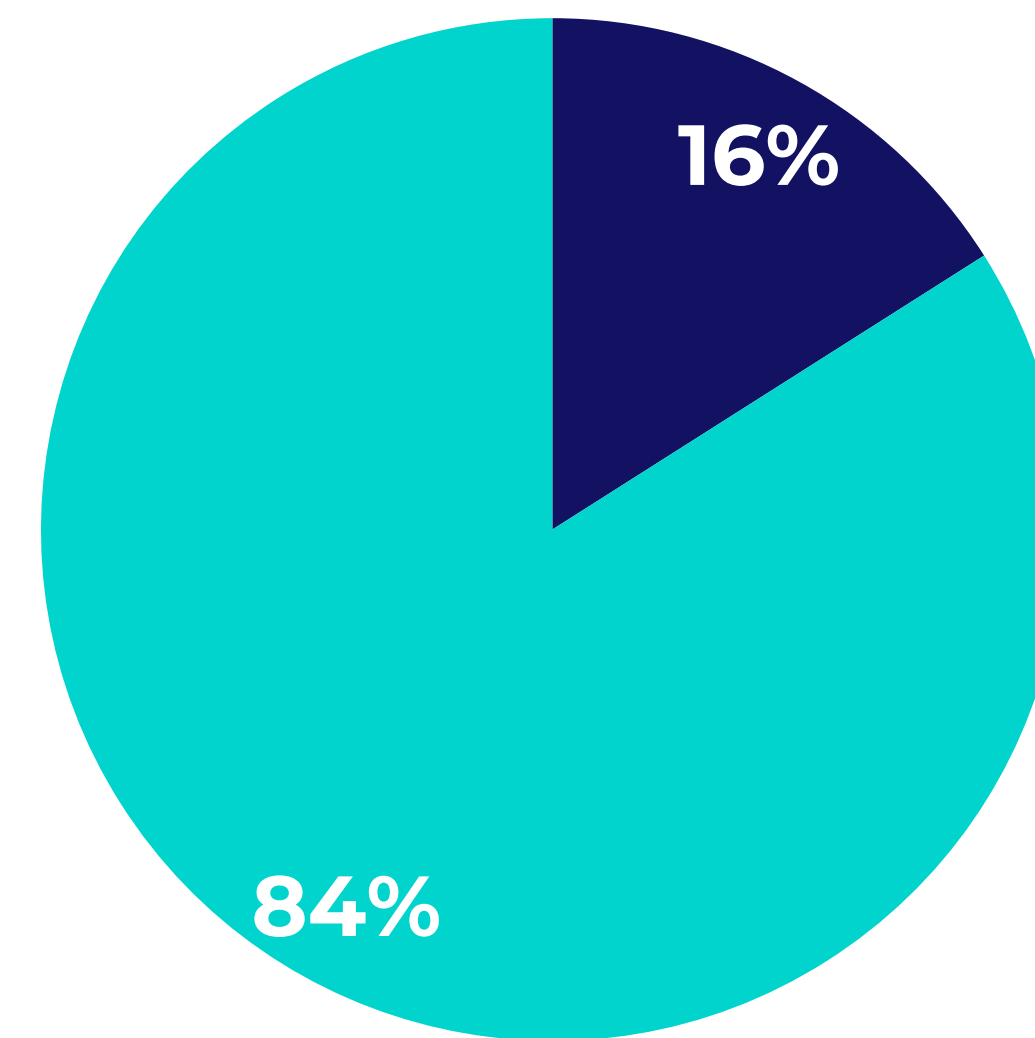
# General

¿Realizaste una Práctica / Pasantía en tu actual empresa?

● SI      ● NO



EFY Tech CAM



Top 10 Tech CAM

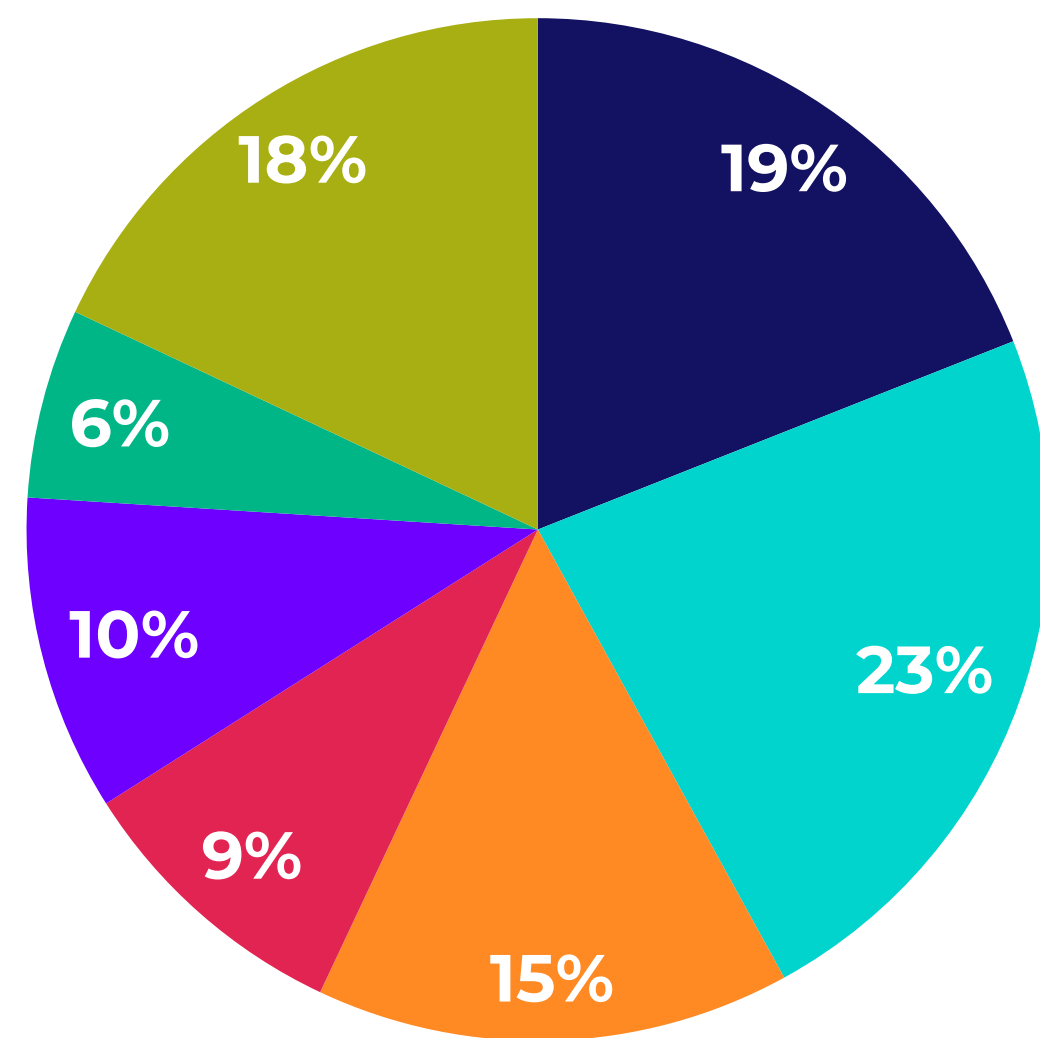
\*Las preferencias menores al 1% no son consideradas en los gráficos



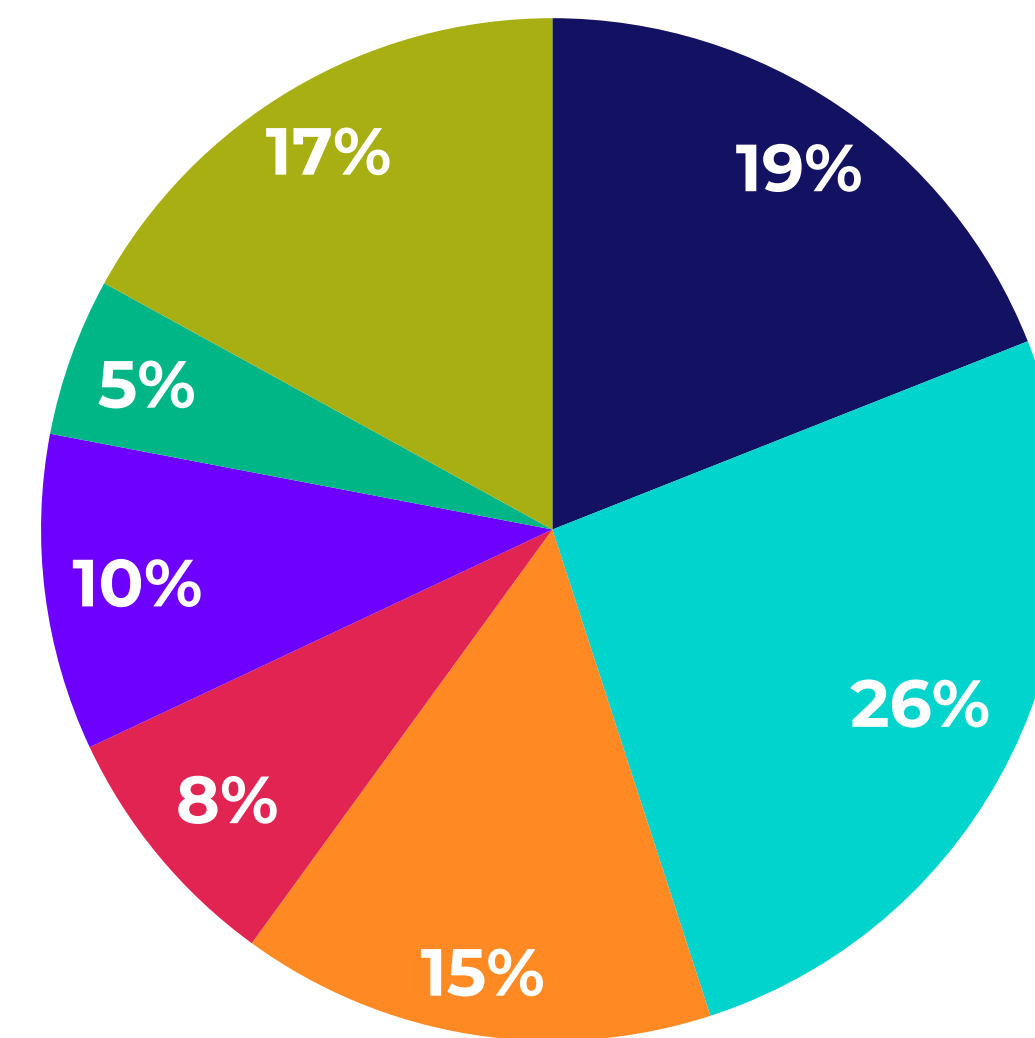
# General

¿Cuánto tiempo llevas trabajando en tu actual empresa?

- Menos de 1 año
- 1 a 2 años
- 2 a 3 años
- 3 a 4 años
- 4 a 5 años
- 5 a 6 años
- Más de 6 años



EFY Tech CAM



Top 10 Tech CAM

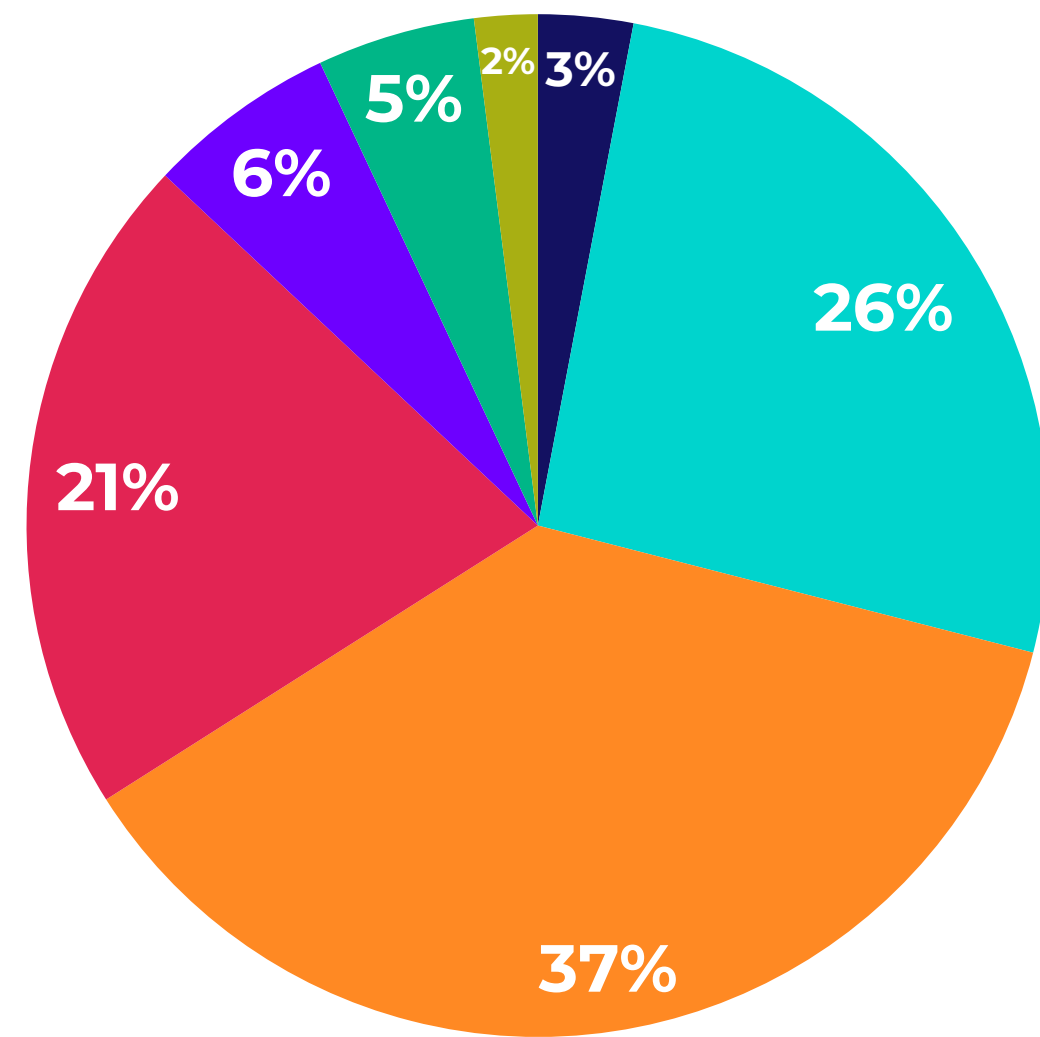
\*Las preferencias menores al 1% no son consideradas en los gráficos



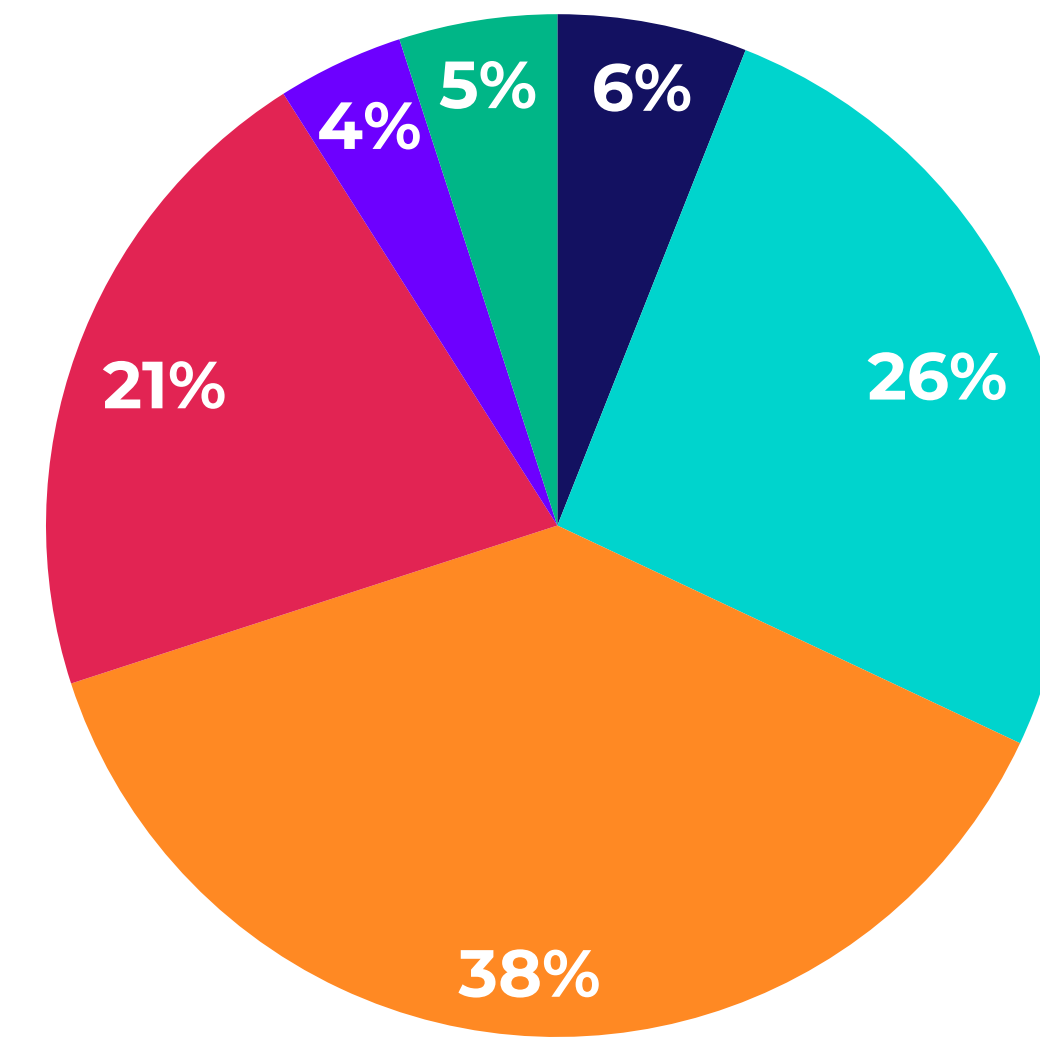
# General

Para ti, ¿cuál es el tiempo ideal para asumir un nuevo cargo o cambiarte de área en tu actual empresa?

- Menos de 1 año
- 1 año
- 2 años
- 3 años
- 4 años
- 5 años
- Más de 5 años



EFY Tech CAM



Top 10 Tech CAM

\*Las preferencias menores al 1% no son consideradas en los gráficos

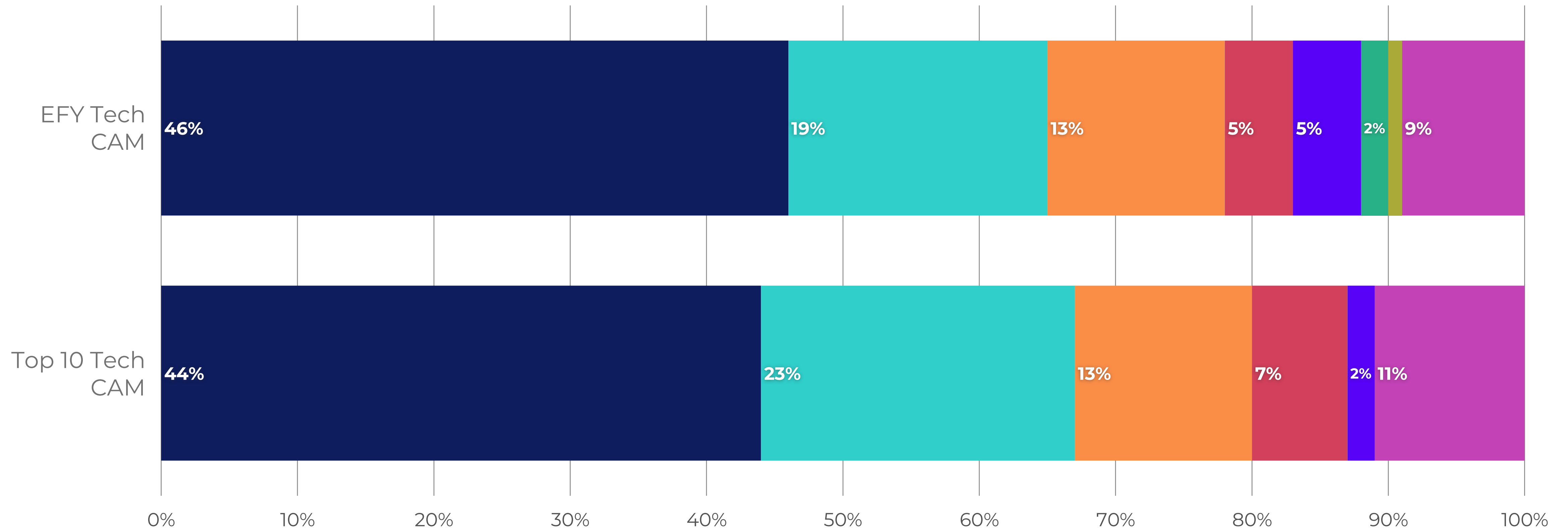


# General

## Canales de Reclutamiento

¿A través de qué canal de reclutamiento llegaste a tu actual puesto de trabajo?

- Referencias de amigos/conocidos/familiares que trabajan en la empresa
- Portales de empleo en Internet
- LinkedIn
- Sitio web de la empresa
- Redes sociales (Facebook, Twitter, etc.)
- Bolsa de empleo de la universidad
- Ferias Laborales
- Otro



\*Las preferencias menores al 1% no son consideradas en los gráficos

\*\*Otro: Head Hunter, Postulación directa a la empresa, Publicación en el diario, Movilidad interna



# CAM 2021