



Resultados Generales
















EFY Tech Andino 2021



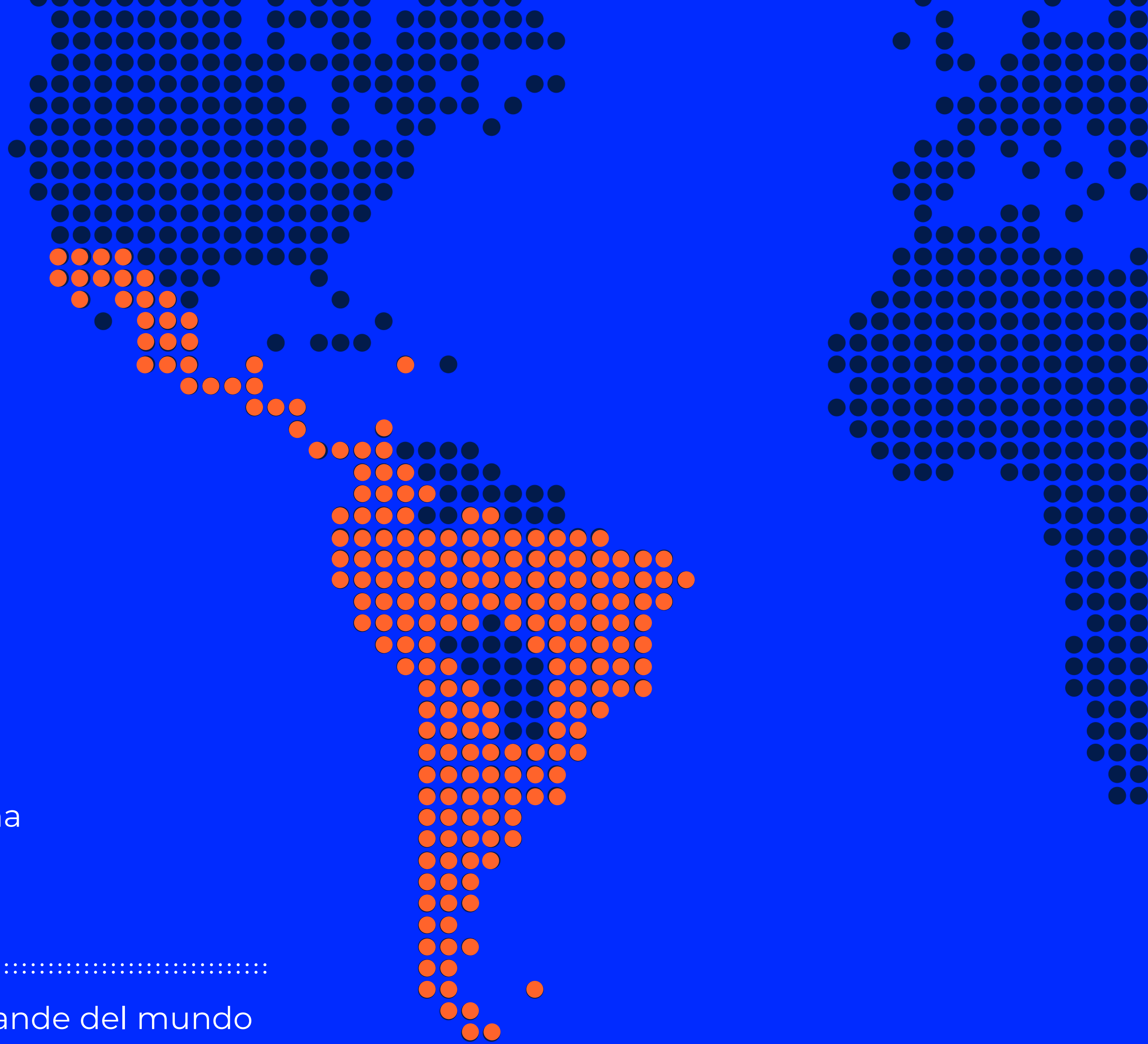
Quiénes somos

- **EMPLOYERS FOR YOUTH (EFY)** es un estudio 100% cuantitativo, donde los jóvenes evalúan su experiencia de colaborador en la empresa.
- EFY fue creado por **FirstJob**, líder en Employer Branding & Experience, Atracción y Retención de talento joven
- **+ 1000 empresas** han aplicado el estudio en Latinoamérica.
- Según los puntajes obtenidos por las empresas, se realizan tres reconocimientos públicos, **Ranking EFY**, **EFY SME** (Empresas Pequeñas y Medianas) y **Ranking EFY Tech**

Países de Aplicación 2021

- | | |
|---|---|
|  Argentina |  Honduras |
|  Brasil |  México |
|  Chile |  Nicaragua |
|  Colombia |  Panamá |
|  Costa Rica |  Perú |
|  Ecuador |  Rep. Dominicana |
|  El Salvador |  Uruguay |
|  Guatemala | |

.....
El estudio de jóvenes en el trabajo más grande del mundo



Quiénes Participan

- **Jóvenes Profesionales** (Estudios Universitarios y Técnico Nivel Superior en adelante)
- **Nacidos desde el año 1986 en adelante**
- **Con más de 3 meses en la Compañía**
- **Con contrato indefinido**



Dimensiones

- Cada dimensión tiene 100 puntos, el puntaje máximo del estudio son 1000 puntos.
- En base al puntaje obtenido por todas las empresas, se construye el Ranking de Mejores Empresas para Jóvenes Profesionales, de forma 100% cuantitativa.



Indicaciones Para Leer el informe



Distribución de Puntaje

El estudio se divide en 10 Dimensiones en su totalidad del orden cuantitativo. Cada una tiene un máximo de 100 puntos siendo de 1000 puntos el puntaje máximo a obtener.

La Dimensión General es el orden cualitativo, es decir, sus preguntas no tienen puntaje asignado. Para esta Dimensión se encontrarán las respuestas en gráfico de torta y gráfico de barras.

Siglas

EFY Tech Andino: Corresponde al resultado promedio del total de las áreas/gerencias relacionadas al área de programación, datos, transformación digital y similares; de las empresas participantes en el estudio en la región Andina (Perú, Ecuador y Colombia).

TOP 10 Tech Andino: Corresponde al resultado promedio de las 10 mejores empresas en el ranking Tech Andino (Perú, Ecuador y Colombia).

Muestra encuestada

Caracterización Muestra Andino Tech


ENCUESTAMOS A

3000 personas


NIVEL DE CONFIABILIDAD

95%

65%



35%



48%

menor o igual a 29 años



52%

entre 30 y 35 años

Año promedio de conclusión de estudios:

2015

ÁREAS DE FORMACIÓN MAYORITARIAS

43%

Tecnología, Ingeniería de Software y Datos

27%

Ingeniería

UNIVERSIDADES MAYORITARIAS

- 3% Universidad Peruana de Ciencias Aplicadas (Perú)
- 2% Universidad Nacional Mayor de San Marcos (Perú)
- 2% Pontificia Universidad Católica del Perú (Perú)
- 2% Universidad Nacional de Colombia (Colombia)

Puntaje promedio por Dimensión

DIMENSIONES	EFY Tech Andino	TOP 10 Tech Andino
Diversidad & Cultura	87,4	93,8
Reputación	86,9	90,5
Ambiente Laboral	83,3	91,3
Infraestructura	83,2	90,4
Innovación	82,8	90,4
Calidad de Vida	80,9	90,9
Talento	79,5	87,8
Reconocimiento	79,0	87,3
Desarrollo de Carrera	75,7	85,6
Beneficios	74,3	84,2
PUNTAJE TOTAL	813,0	892,2

*El puntaje máximo por dimensión es de 100 puntos



















**Para ver el detalle de las preguntas del estudio haz click [aquí](#)



Las Mejores Empresas para Jóvenes Profesionales *en Tecnología*

Andino 2021 | Top 18



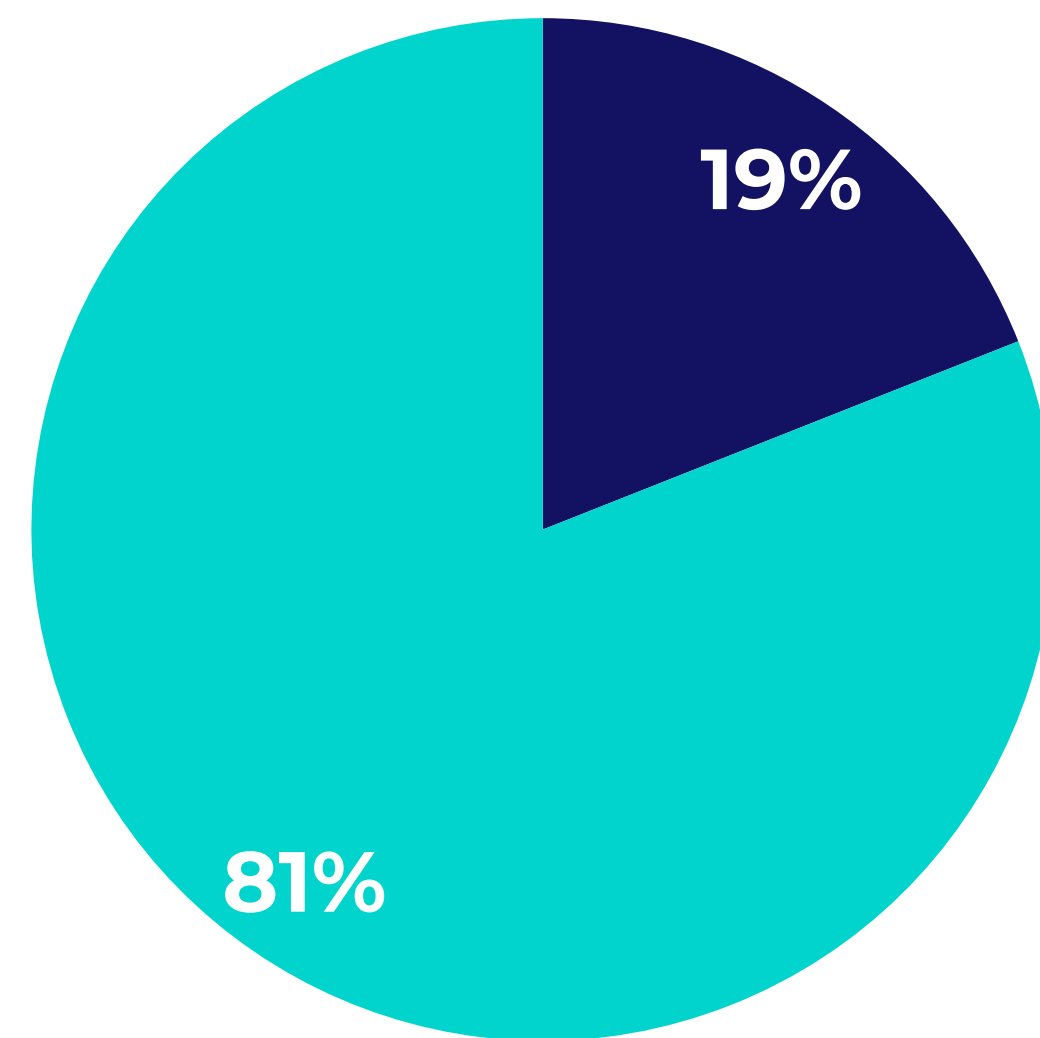
- | | | | | | |
|---|--|---|---|---|---|
| 
1 | 
2 | 
3 | 
4 | 
5 | 
6 |
| 
7 | 
8 | 
9 | 
10 | 
11 | 
12 |
| 
13 | 
14 | 
15 | 
16 | 
17 | 
18 |



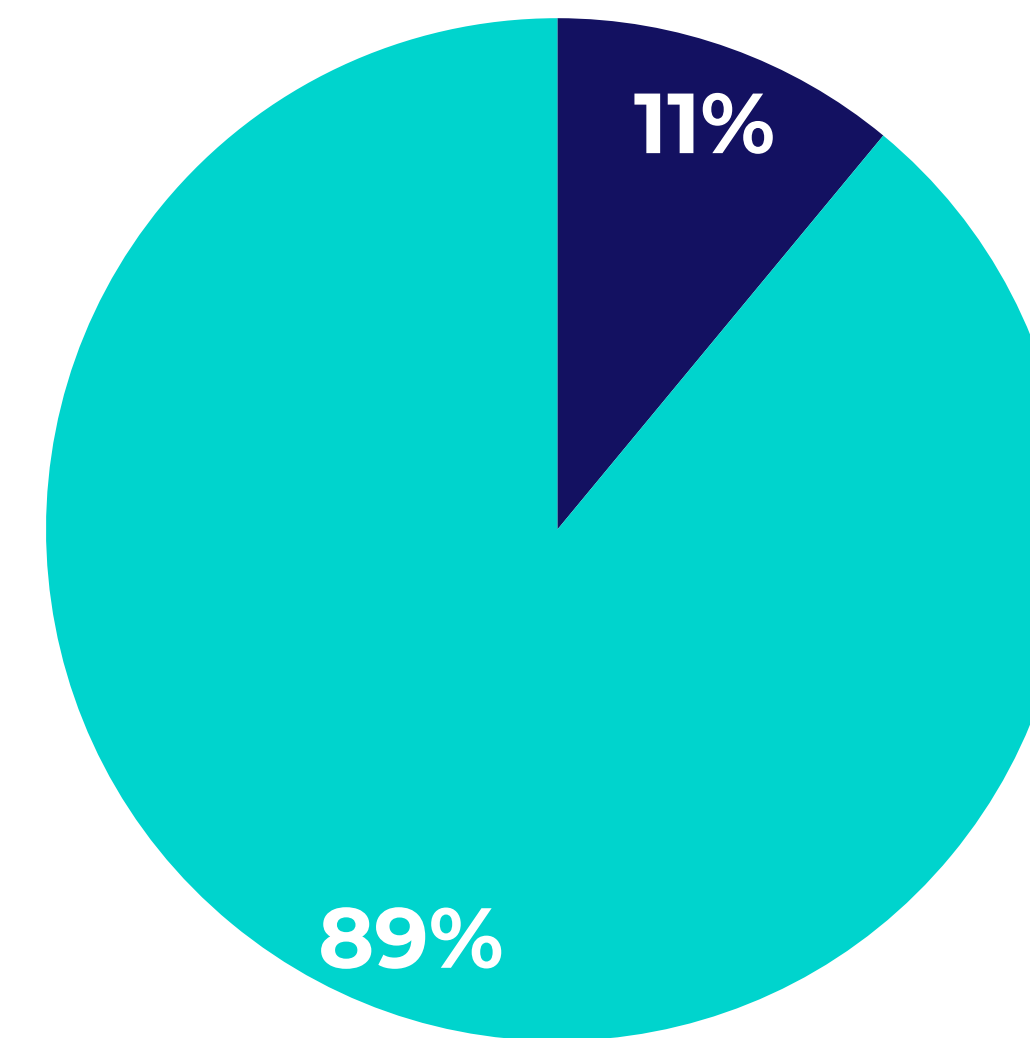
General

¿Realizaste una Práctica / Pasantía en tu actual empresa?

● SI ● NO



EFY Tech Andino



Top 10 Tech Andino

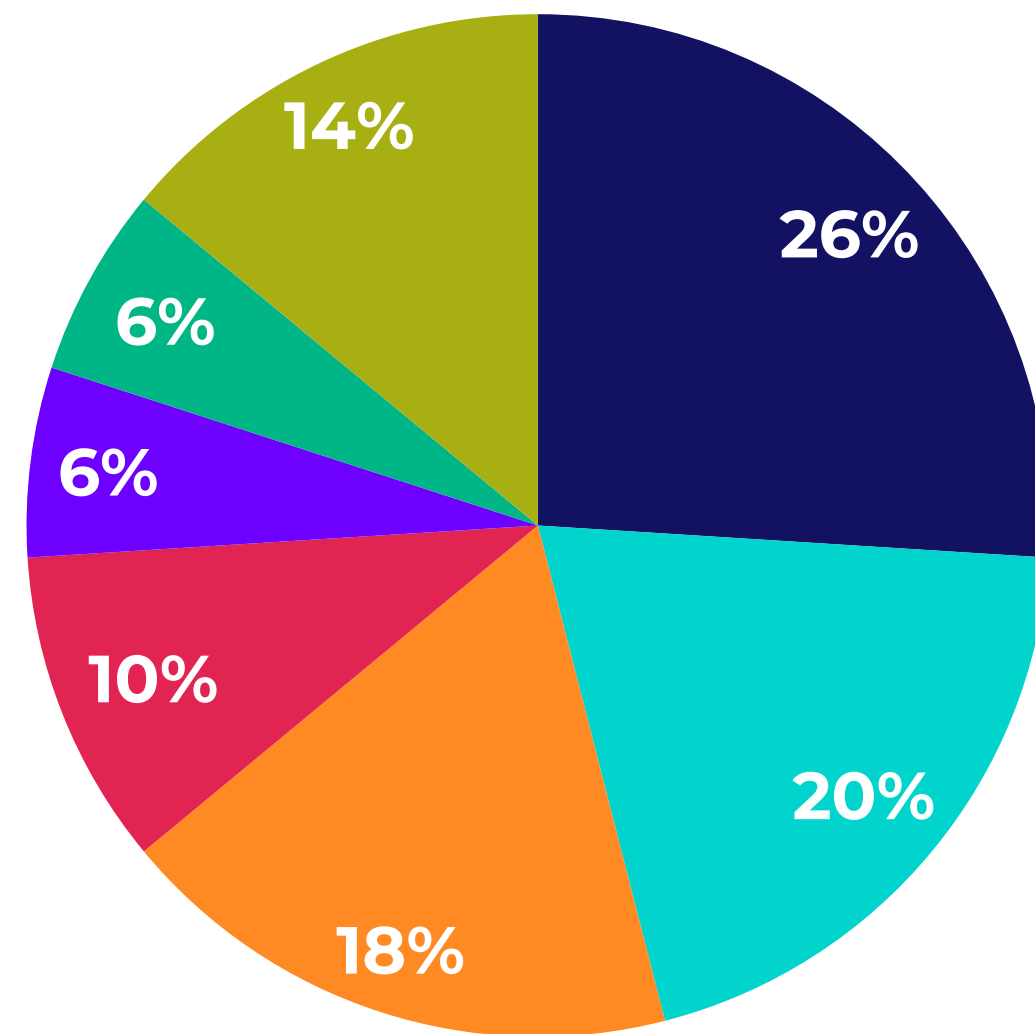
*Las preferencias menores al 1% no son consideradas en los gráficos



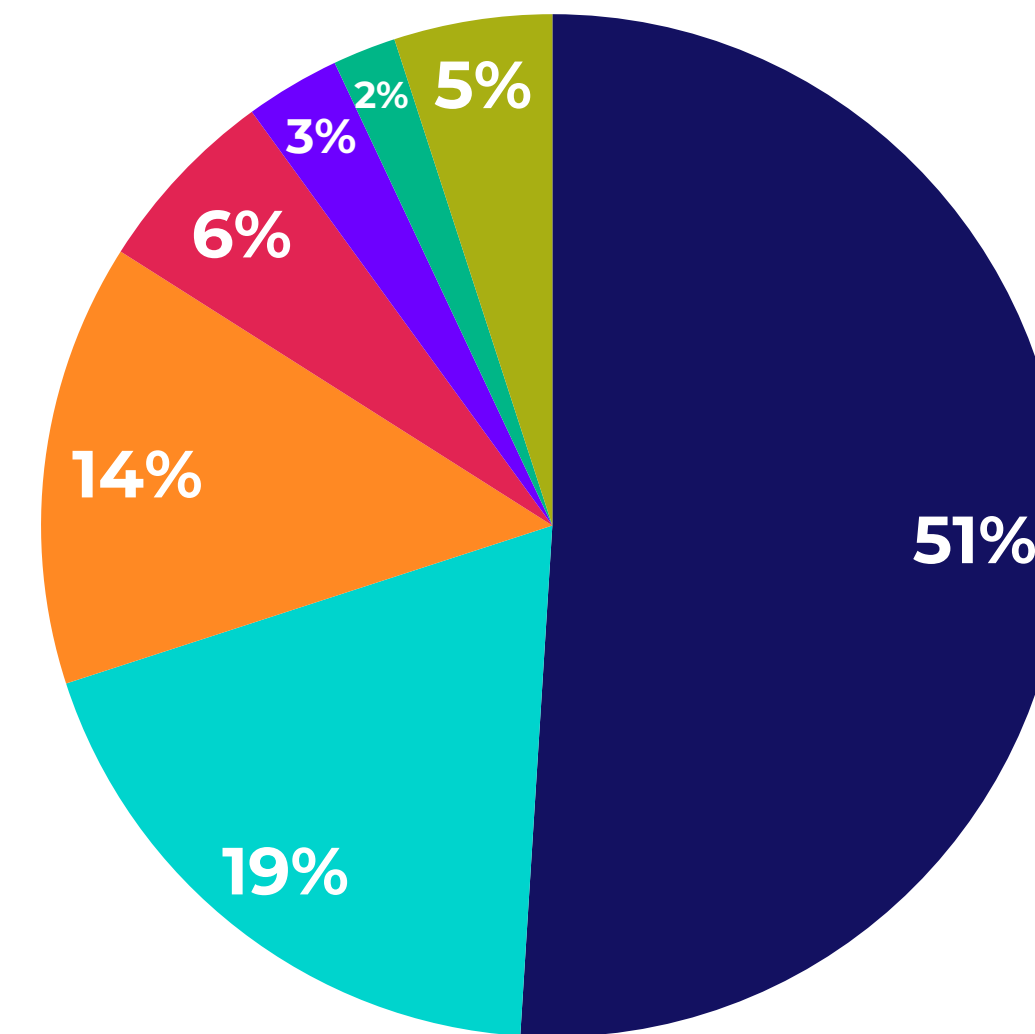
General

¿Cuánto tiempo llevas trabajando en tu actual empresa?

- Menos de 1 año
- 1 a 2 años
- 2 a 3 años
- 3 a 4 años
- 4 a 5 años
- 5 a 6 años
- Más de 6 años



EFY Tech Andino



Top 10 Tech Andino

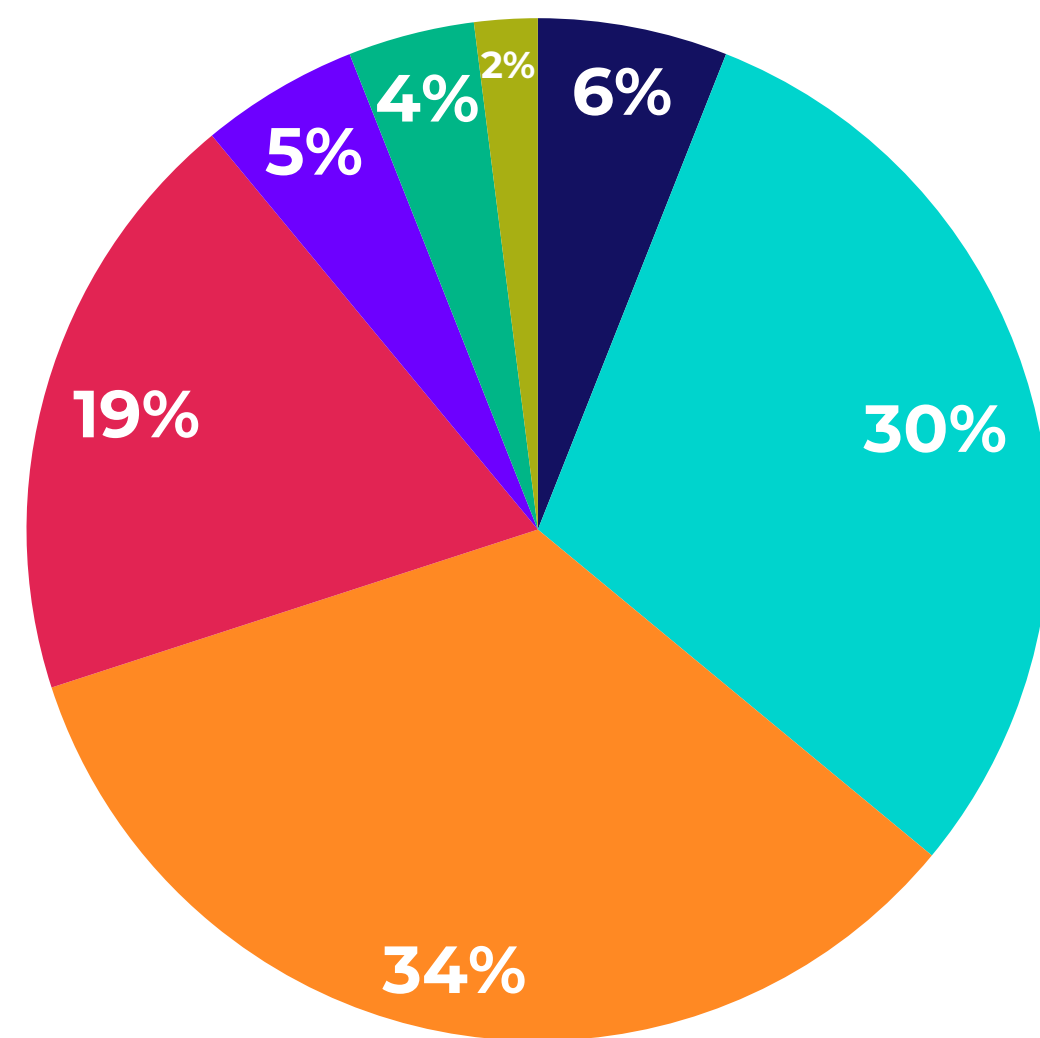
*Las preferencias menores al 1% no son consideradas en los gráficos



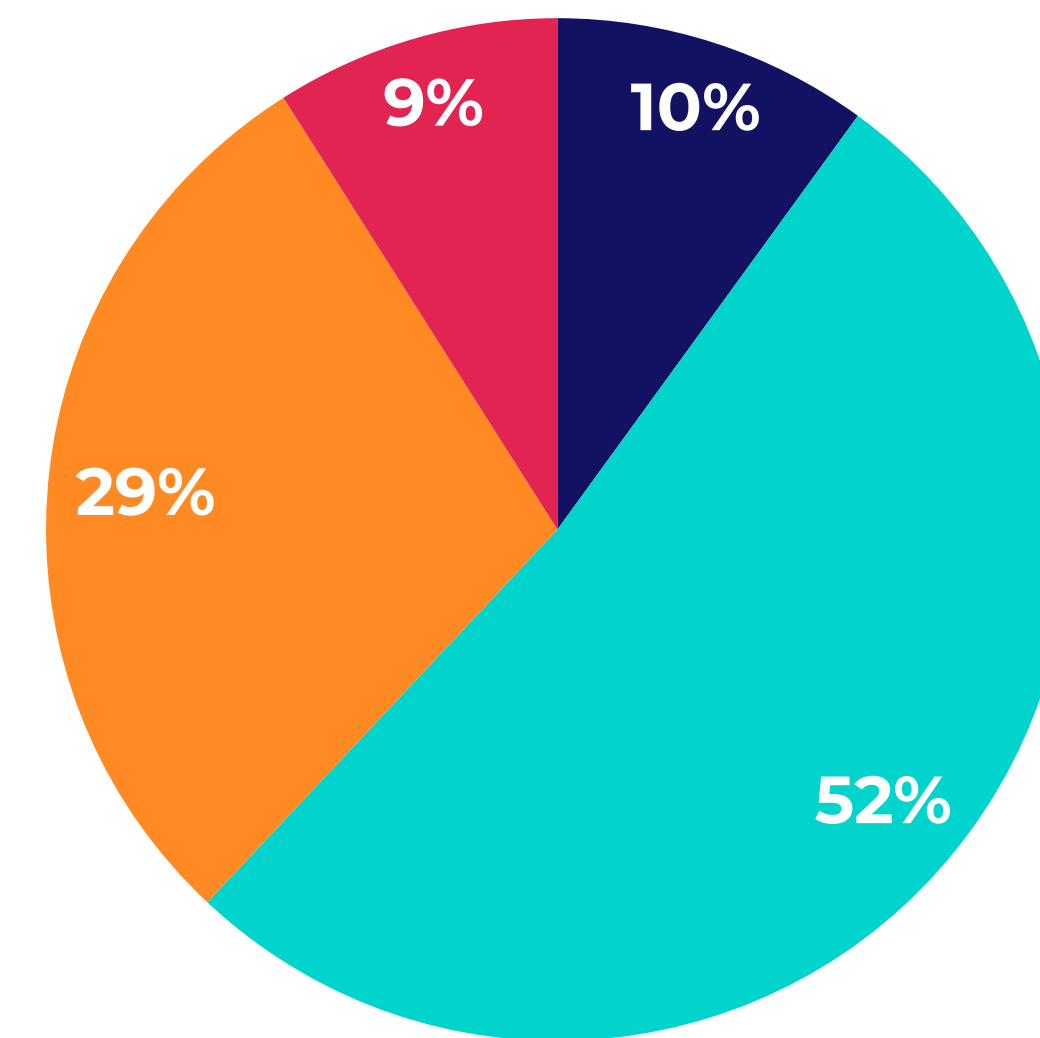
General

Para ti, ¿cuál es el tiempo ideal para asumir un nuevo cargo o cambiarte de área en tu actual empresa?

- Menos de 1 año
- 1 año
- 2 años
- 3 años
- 4 años
- 5 años
- Más de 5 años



EFY Tech Andino



Top 10 Tech Andino

*Las preferencias menores al 1% no son consideradas en los gráficos

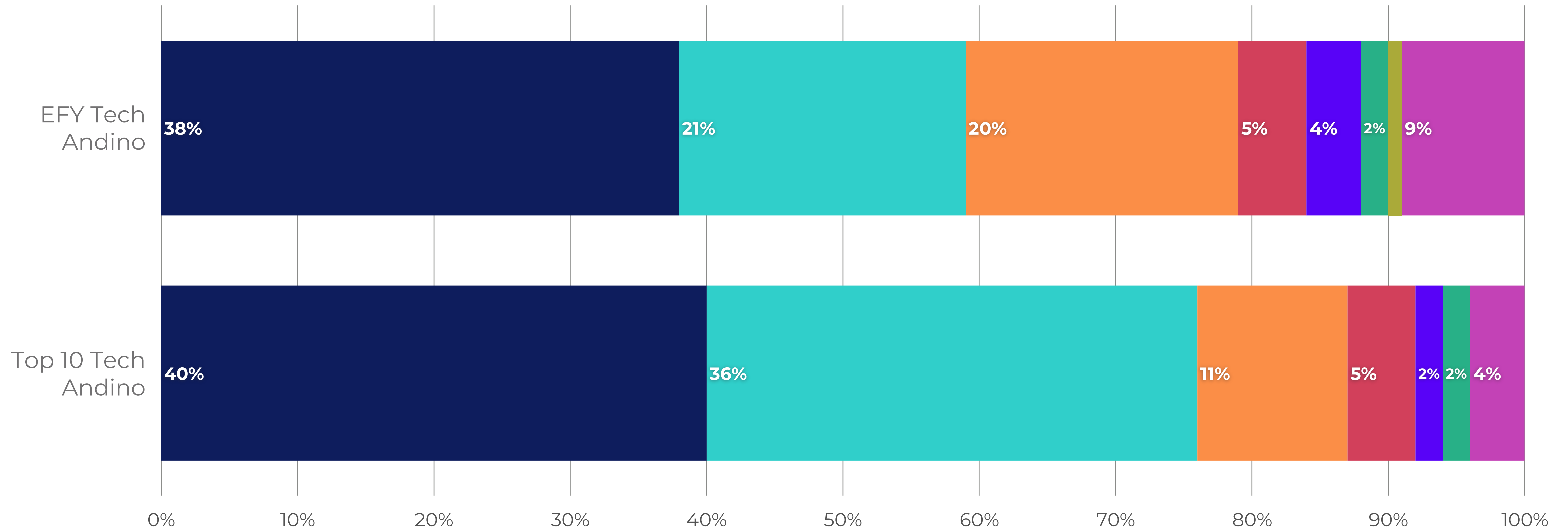


General

Canales de Reclutamiento

¿A través de qué canal de reclutamiento llegaste a tu actual puesto de trabajo?

- Referencias de amigos/conocidos/familiares que trabajan en la empresa
- Portales de empleo en Internet
- Bolsa de empleo de la universidad
- Ferias Laborales
- LinkedIn
- Sitio web de la empresa
- Redes sociales (Facebook, Twitter, etc.)
- Otro



*Las preferencias menores al 1% no son consideradas en los gráficos

**Otro: Head Hunter, Postulación directa a la empresa, Publicación en el diario, Movilidad interna



Andino 2021

www.efy.global