


Relatório de Resultados

Relatório do País Tech

Brasil



Países

Employers for Youth

O **EFY** foi criado pela FirstJob, líder em **Employer Branding e Experiência Profissional**. O EFY é um estudo 100% quantitativo, que avalia a experiência dos colaboradores com até 35 anos das empresas participantes.

Mais de 1.300 empresas aplicaram o estudo em **16 países da América Latina**.

Participaram do estudo os profissionais nascidos a partir do ano de 1989, com pelo menos 3 meses de antiguidade laboral, contrato por tempo indeterminado e funções administrativas e/ou profissionais.



Dimensões do nosso estudo



Reconhecimento

Instâncias e programas formais e informais de reconhecimento e feedback na empresa



Desenvolvimento de Carreira

Visibilidade e eficácia nos programas de treinamento, projeção, desenvolvimento e mobilidade interna



Benefícios

Relação com o mercado, atratividade e necessidades dos colaboradores



Talento

Clareza e eficácia nos processos de gestão de talentos e experiência dos candidatos



Workplace Experience

Avaliação da experiência laboral considerando as políticas e ferramentas de trabalho



Ambiente de Trabalho

Qualidade, nível de relacionamento entre colaboradores e linguagem horizontal



Qualidade de Vida

Equilíbrio entre vida pessoal, familiar e profissional, além de saúde emocional e física



Reputação

Posicionamento, percepção e impacto da organização no entorno



Inovação

Uso de novas tecnologias, espaços para contribuir com ideias e adaptação à mudança



Diversidade e Cultura

Identificação e consequências da cultura organizacional, liderança feminina, diversidade e inclusão

Indicações

Para ler o relatório

Descrição do estudo

O estudo está dividido em **53 questões quantitativas**, repartidas em **10 dimensões** e avaliadas segundo uma escala Likert de satisfação, com as seguintes opções:

- 1 Totalmente em desacordo
- 2 Em desacordo
- 3 Parcialmente em desacordo
- 4 Indiferente
- 5 Parcialmente de acordo
- 6 De acordo
- 7 Totalmente de acordo

Conceitos

Média Tech do Brasil:

Corresponde à média dos resultados de todas as empresas participantes no EFY Tech Brasil 2024.

Top 10 Tech Brasil:

Corresponde à média dos resultados das 10 melhores empresas participantes do EFY Tech Brasil 2024.

Cálculo das pontuações

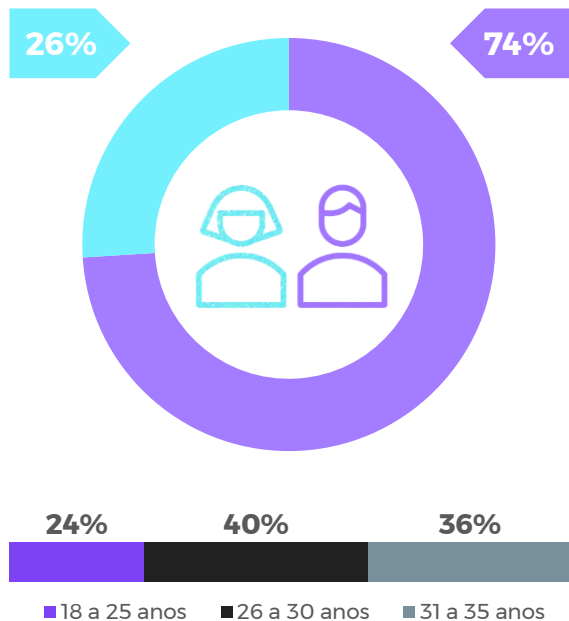
Cada dimensão tem um máximo de **100 pontos**, calculados conforme a média dos resultados obtidos em cada pergunta, de acordo com a escala Likert.

A pontuação máxima a ser obtida neste estudo é de 1.000 pontos.

Para o estudo **Tech**, os resultados são obtidos nas **áreas de formação** relacionadas com a área de programação, dados, transformação digital e afins.

Caracterização da Amostra

Amostra pesquisada Brasil Tech



Pesquisamos

1.600

Pessoas

Nível

95%

Confiança



Áreas de formação

Principais

97%

Engenharia de Software,
Programação, Dados ou
Tecnologia

3%

Desenho Gráfico, Web ou
Industrial



Universidades

Principais

8%

Faculdade de Tecnologia de
São Paulo FATEC

6%

Universidade Paulista

6%

Universidade Estácio de Sá

Resultados obtidos

Pontuações por dimensão

Dimensão	Média EFY Tech Brasil 2024	Top 10 EFY Tech Brasil 2024
Reputação	88.3	91.2
Workplace Experience	88.0	89.4
Diversidade & Cultura	86.4	89.0
Qualidade de Vida	85.5	87.5
Inovação	85.4	87.0
Ambiente de trabalho	82.4	85.6
Reconhecimento	81.4	84.9
Desenvolvimento de Carreira	80.1	82.7
Talento	78.5	83.0
Benefícios	76.5	80.8
Total	832.5	861.1

Estágio

Você realizou seu estágio na empresa?

■ Sim

■ Não

Média
EFY Tech
Brasil 2024

23%

77%

Top 10
EFY Tech
Brasil 2024

24%

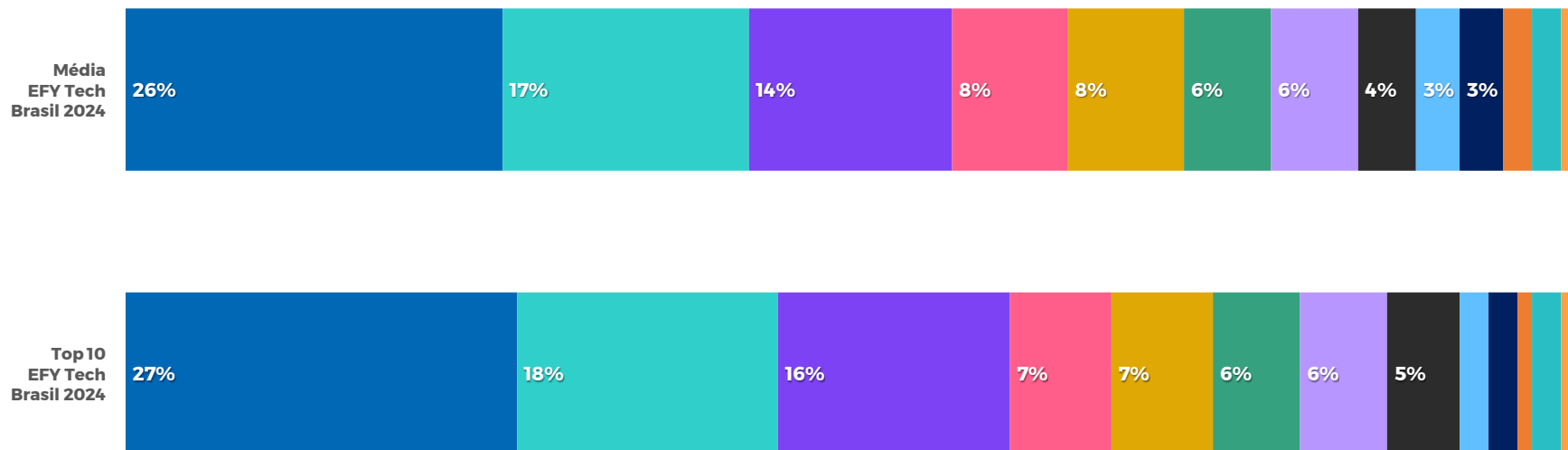
76%

*Rótulos de dados com menos de 3% foram removidos do gráfico para melhor visualização

Atributos de atração

Por que você decidiu trabalhar na empresa?

- Aprendizagem e desenvolvimento
- Qualidade de vida
- Benefícios
- Salário
- Ambiente de trabalho
- Inovação
- Imagem
- Propósito e Impacto
- Localização
- Estabilidade laboral
- Trabalho no exterior
- Instalações

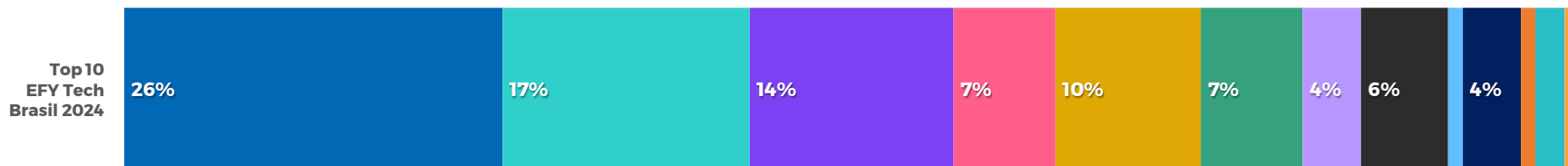
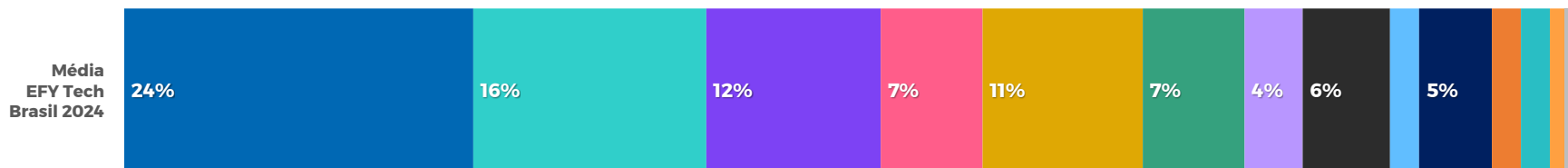


*Rótulos de dados com menos de 3% foram removidos do gráfico para melhor visualização

Atributos de recomendação

Por que você recomendaria sua atual empresa?

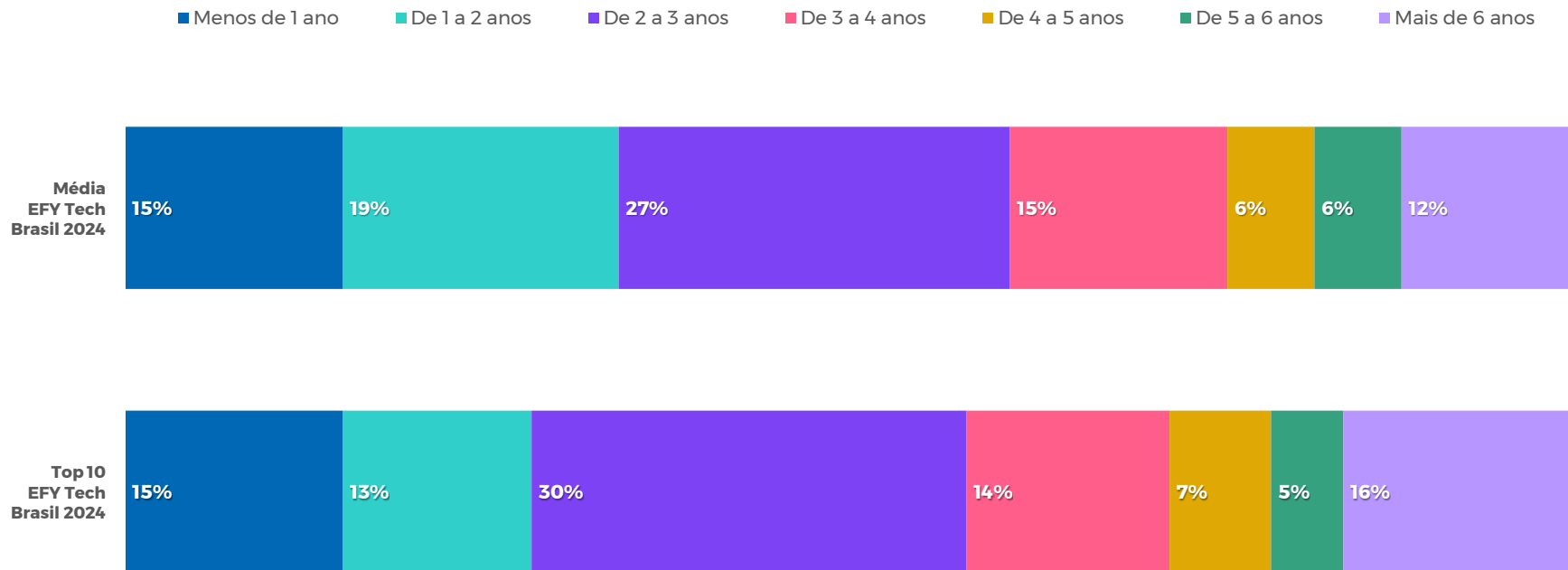
- Aprendizagem e desenvolvimento
- Qualidade de vida
- Benefícios
- Salário
- Ambiente de trabalho
- Inovação
- Imagem
- Propósito e Impacto
- Localização
- Estabilidade laboral
- Trabalho no exterior
- Instalações



*Rótulos de dados com menos de 3% foram removidos do gráfico para melhor visualização

Antiguidade Laboral

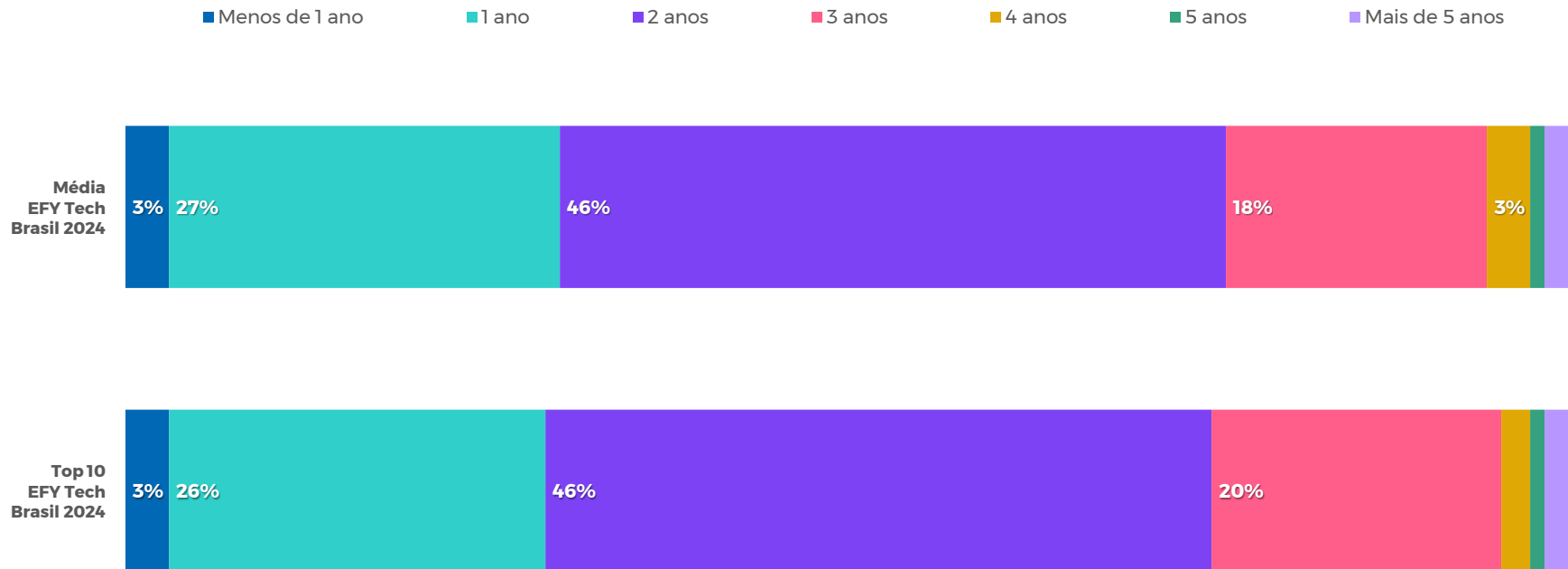
Tempo trabalhando na empresa



*Rótulos de dados com menos de 3% foram removidos do gráfico para melhor visualização

Projeção Profissional

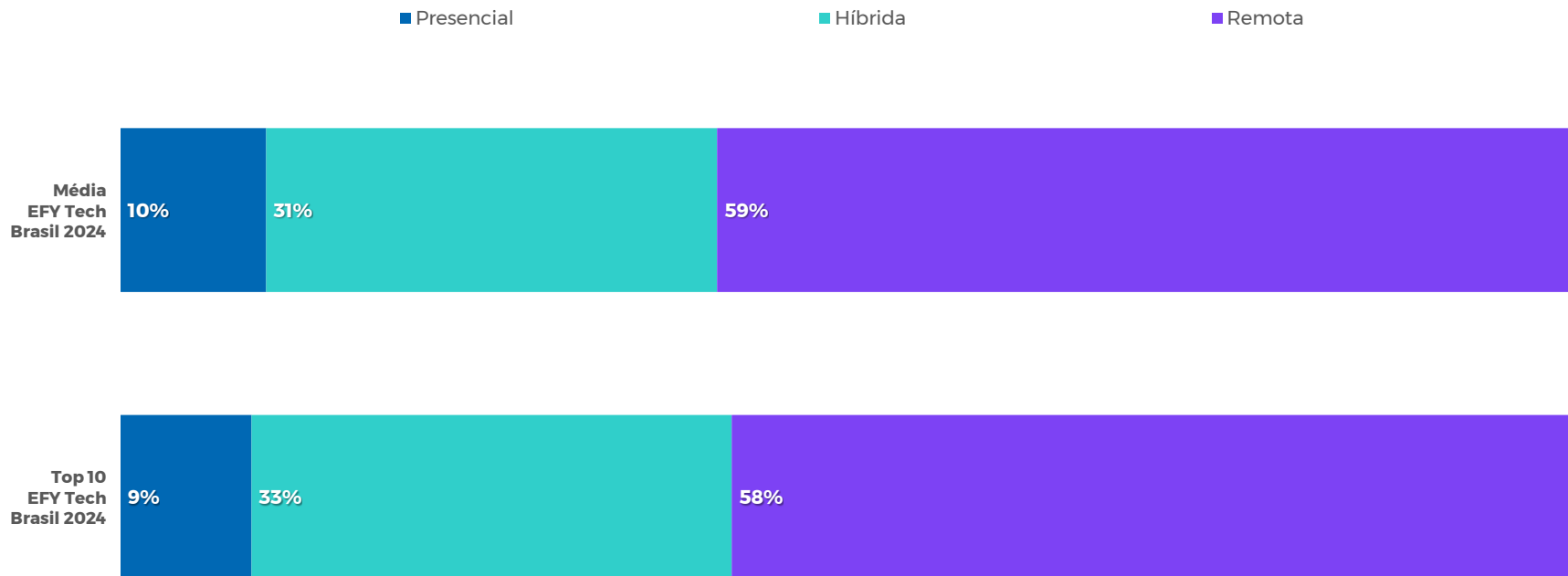
Tempo considerado ideal para assumir um novo cargo ou mudar de área



*Rótulos de dados com menos de 3% foram removidos do gráfico para melhorar a visualização.

Modalidade de trabalho

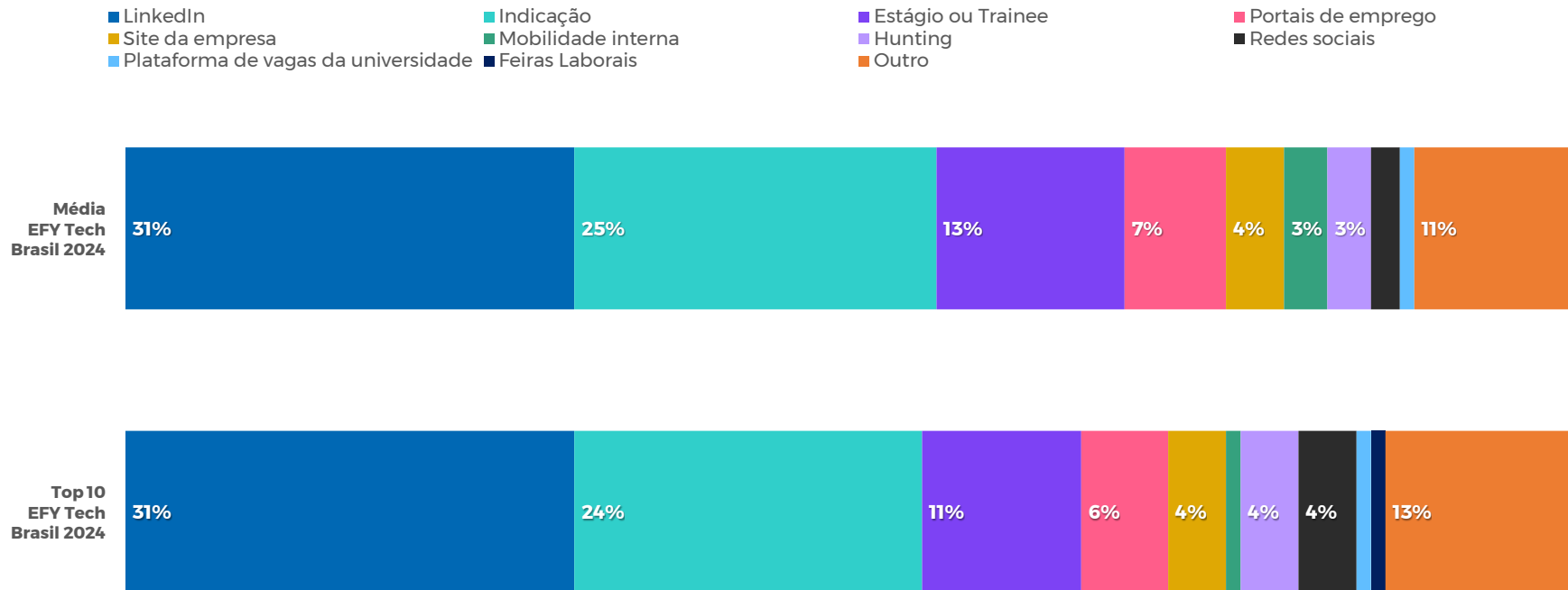
Condições de contratação e emprego



*Rótulos de dados com menos de 3% foram removidos do gráfico para melhor visualização

Canal de recrutamento

Através de qual canal de recrutamento você chegou à sua empresa atual?



*Rótulos de dados com menos de 3% foram removidos do gráfico para melhor visualização

Relatório de Resultados

Relatório do País Tech

Brasil



**BEST
INTERNSHIP
EXPERIENCES**

**TOP OF
MIND**

firstjob