




**Melhores Empresas para  
Profissionais Tech de até 35 anos**

Relatório de Resultados  
**Brasil**



# Países Participantes

## Melhores Empresas para Profissionais de até 35 anos



**EMPLOYERS FOR YOUTH (EFY)** foi criado pela **FirstJob**, líder em **Employer Branding** e **Profissionais de até 35 anos**. O EFY é um estudo 100% quantitativo, que avalia a experiência dos colaboradores de até 35 anos das empresas participantes.

Mais de **1.300 empresas** aplicaram o estudo em **15 países da América Latina** e **na Espanha**.

Participaram do estudo os profissionais nascidos a partir do ano de 1988, com pelo menos 3 meses de antiguidade laboral, contrato por tempo indeterminado e funções administrativas e/ou profissionais.

# Quais são as dimensões do nosso estudo?



## Reconhecimento

Instâncias e programas formais e informais de reconhecimento e feedback na empresa



## Desenvolvimento de Carreira

Visibilidade e eficácia nos programas de treinamento, projeção, desenvolvimento e mobilidade interna



## Benefícios

Relação com o mercado, atratividade e necessidades dos colaboradores



## Talento

Clareza e eficácia nos processos de gestão de talentos e experiência dos candidatos



## Workplace Experience

Avaliação da experiência laboral considerando as políticas e ferramentas de trabalho



## Ambiente de Trabalho

Qualidade, nível de relacionamento entre colaboradores e linguagem horizontal



## Qualidade de Vida

Equilíbrio entre vida pessoal, familiar e profissional e saúde emocional e física



## Reputação

Posicionamento, percepção e impacto da organização no entorno



## Inovação

Uso de novas tecnologias, espaços para contribuir com ideias e adaptação à mudança



## Diversidade e Cultura

Identificação e consequências da cultura organizacional, liderança feminina, diversidade e inclusão

# Indicações

## Para ler o relatório



### Descrição do estudo

O estudo está dividido em **59 questões quantitativas**, repartidas em **10 dimensões** e avaliadas segundo uma escala Likert de satisfação, com as seguintes opções:

- 1 Totalmente em desacordo
- 2 Em desacordo
- 3 Parcialmente em desacordo
- 4 Indiferente
- 5 Parcialmente de acordo
- 6 De acordo
- 7 Totalmente de acordo



### Conceitos

#### Média EFY General Brasil 2023:

Corresponde à média dos resultados do total das empresas participantes do estudo General no Brasil 2023.

#### Top 10 EFY General Brasil 2023:

Corresponde à média dos resultados das 10 melhores empresas do ranking General no Brasil 2023.



### Cálculo de pontuações

Cada dimensão tem um **máximo de 100 pontos**, calculados conforme a média dos resultados obtidos em cada pergunta, de acordo com a escala Likert.

A pontuação máxima a ser obtida neste estudo é de 1.000 pontos.

Para o estudo **Tech**, os resultados são obtidos nas **áreas de formação** relacionadas com a área de programação, dados, transformação digital e afins.

# Indicações

## Para ler o relatório



### Interpretação das questões quantitativas

Na análise das questões quantitativas por dimensão, quando falamos do resultado líquido (em percentagem) nos referimos às questões relacionadas com um **índice de satisfação** ou “**de acordo**”, segundo a escala Likert, que é calculada da seguinte forma:

$$(\text{Totalmente de acordo} + \text{De acordo} + \text{Parcialmente de acordo}) - (\text{Totalmente em desacordo} + \text{Em desacordo} + \text{Parcialmente em desacordo})$$

Este valor pode variar de **-100%** a **100%**. Por exemplo:

		Exemplo 1	Exemplo 2
1	Totalmente em desacordo	5%	31%
2	Em desacordo	8%	20%
3	Parcialmente em desacordo	12%	15%
4	Indiferente	10%	10%
5	Parcialmente de acordo	13%	11%
6	De acordo	22%	8%
7	Totalmente de acordo	30%	5%

#### Exemplo 1

$$(30\% + 22\% + 13\%) - (12\% + 8\% + 5\%)$$

**40%**

Há uma percentagem que está mais “de acordo” com o enunciado.

#### Exemplo 2

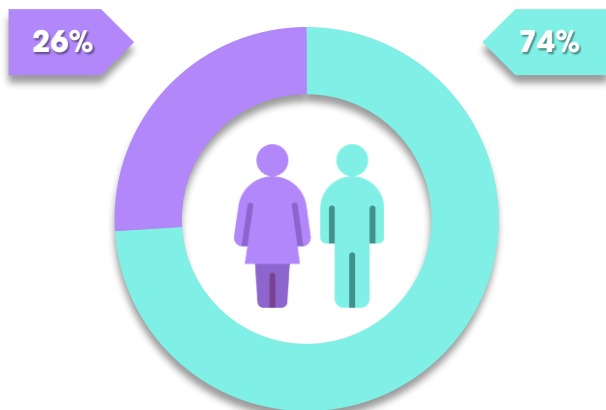
$$(5\% + 8\% + 11\%) - (15\% + 20\% + 31\%)$$

**-42%**

Há uma percentagem que está mais “em desacordo” com o enunciado.

# Caracterização da Amostra

## Brasil



Ano médio de conclusão dos estudos

**2018**

Pesquisamos à

**2.900**

**Pessoas**

Nível

**90%**

**Confiança**



### PRINCIPAIS ÁREAS DE FORMAÇÃO

**98%** Engenharia de Software, Programação ou Dados e Tecnologia

**2%** Desenho Gráfico, Web ou Desenho Industrial



### PRINCIPAIS UNIVERSIDADES

**8%** Anhanguera Educacional

**8%** Universidade Paulista

**6%** Universidade Estácio de Sá

**5%** Universidade Nove de Julho

# Pontuação por Dimensão

## Pontuação média total e por dimensão

Dimensão	Média EFY Tech Brasil 2023	Top 10 EFY Tech Brasil 2023
Qualidade de Vida	88,6	90,8
Workplace Experience	88,5	90,4
Diversidade e Cultura	88,4	91,2
Reputação	87,5	89,9
Ambiente de Trabalho	87,2	89,5
Inovação	83,5	86,1
Reconhecimento	82,3	85,7
Desenvolvimento de Carreira	82,0	86,0
Talento	80,9	83,8
Benefícios	79,7	85,2
<b>Total</b>	<b>848,6</b>	<b>878,6</b>



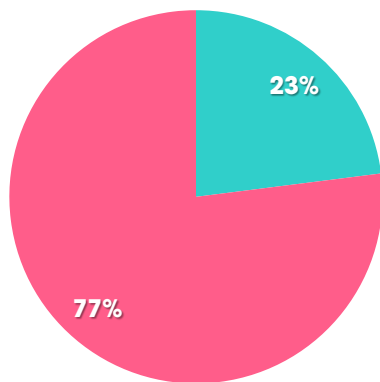
A **pontuação máxima** por dimensão é de **100 pontos**  
Para ver os **detalhes das questões** do estudo, clique [aqui](#)



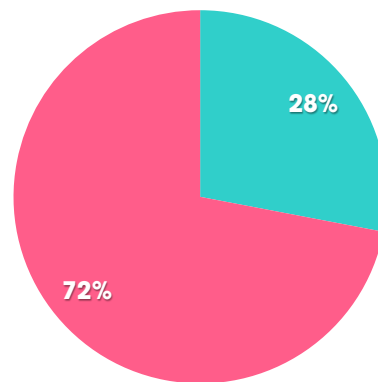
# Estágio

Você realizou seu estágio na empresa?

• SIM      • NÃO



Média  
EFY Tech  
Brasil 2023

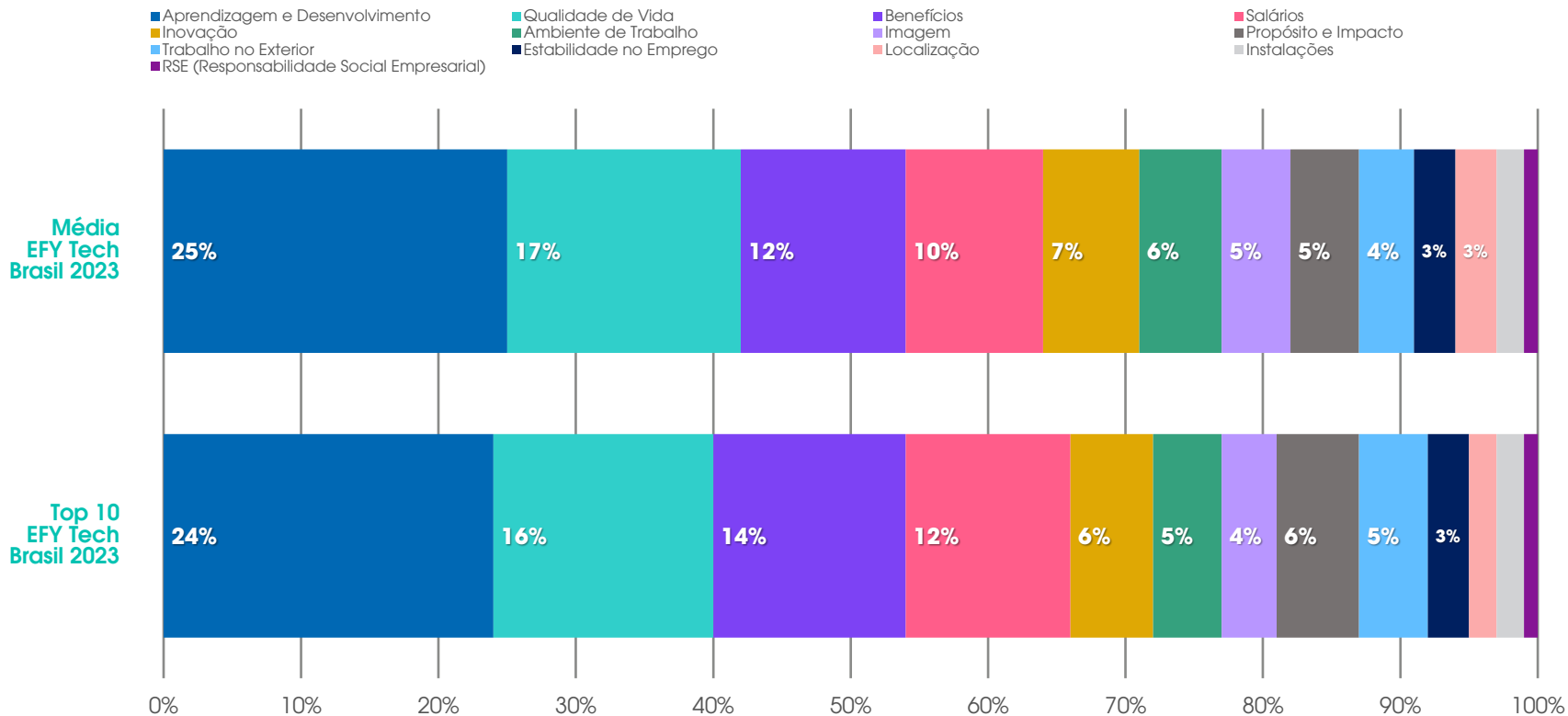


Top 10  
EFY Tech  
Brasil 2023



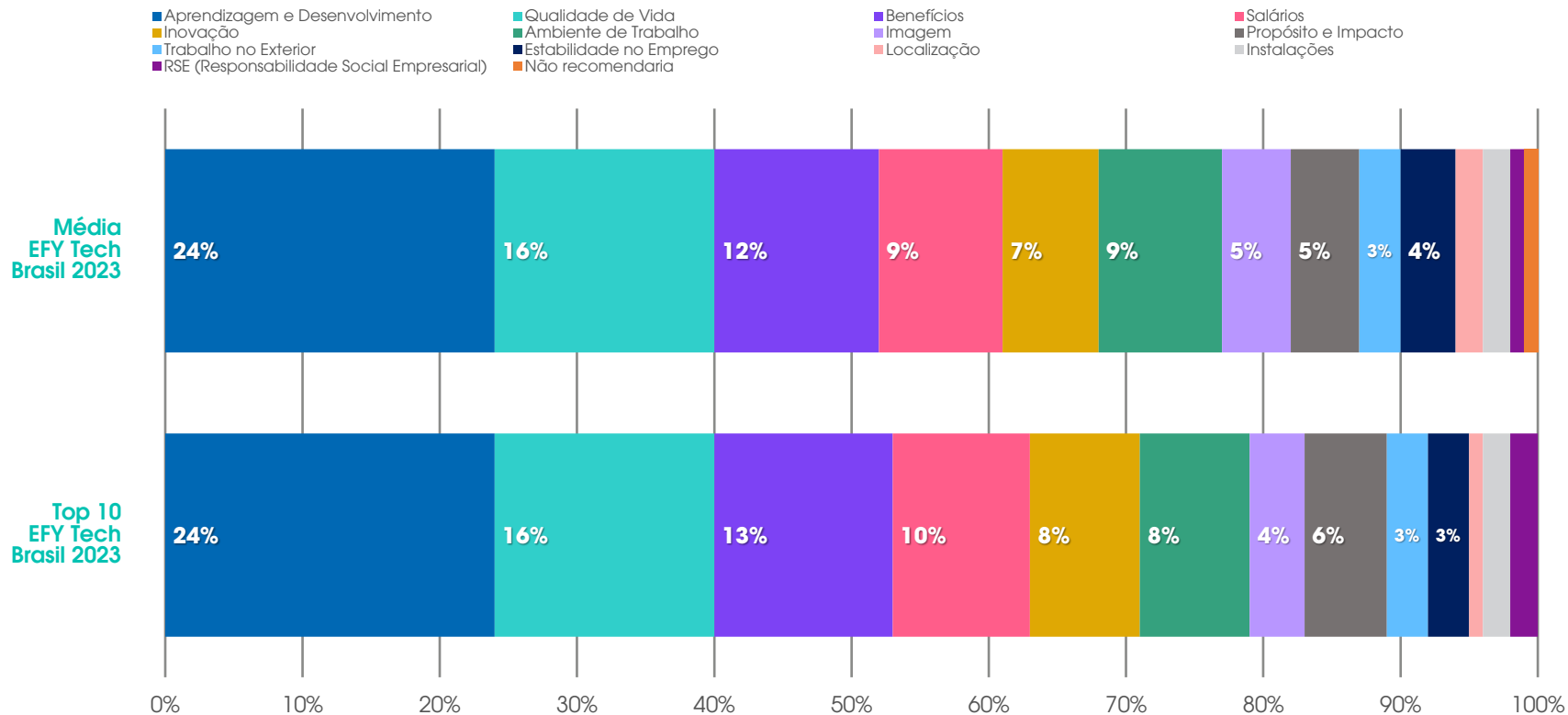
# Atributos para Trabalhar

## Por que você decidiu trabalhar na empresa?



# Atributos para Recomendar

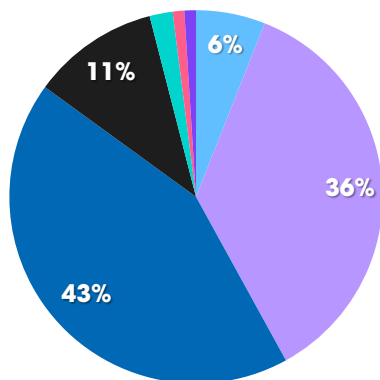
## Por que você recomendaria alguém para trabalhar na sua atual empresa?



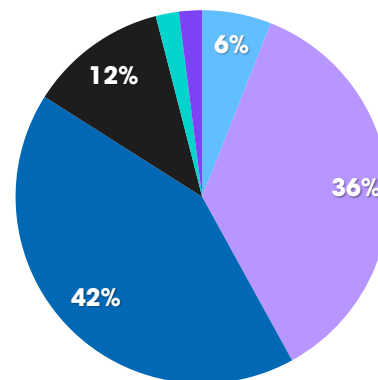
# Projeção Profissional

Tempo considerado ideal para assumir um novo cargo ou mudar de área

- Menos de 1 ano
- 1 anos
- 2 anos
- 3 anos
- 4 anos
- 5 anos
- Mais de 5 anos



Média  
EFY Tech  
Brasil 2023

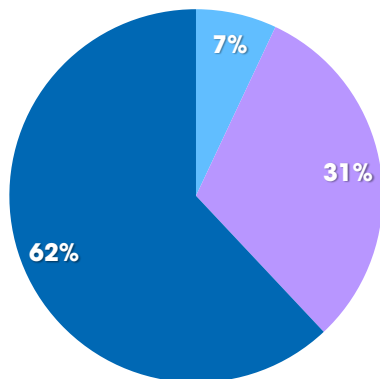


Top 10  
EFY Tech  
Brasil 2023

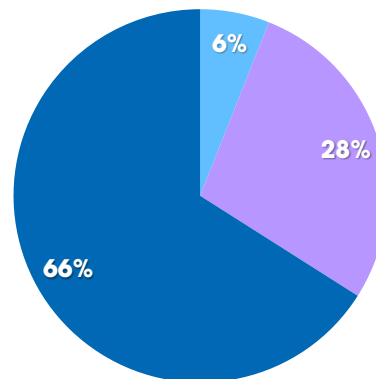
# Modalidade de Trabalho

## Condições de contratação e emprego

● Presencial    ● Híbrido    ● Remoto



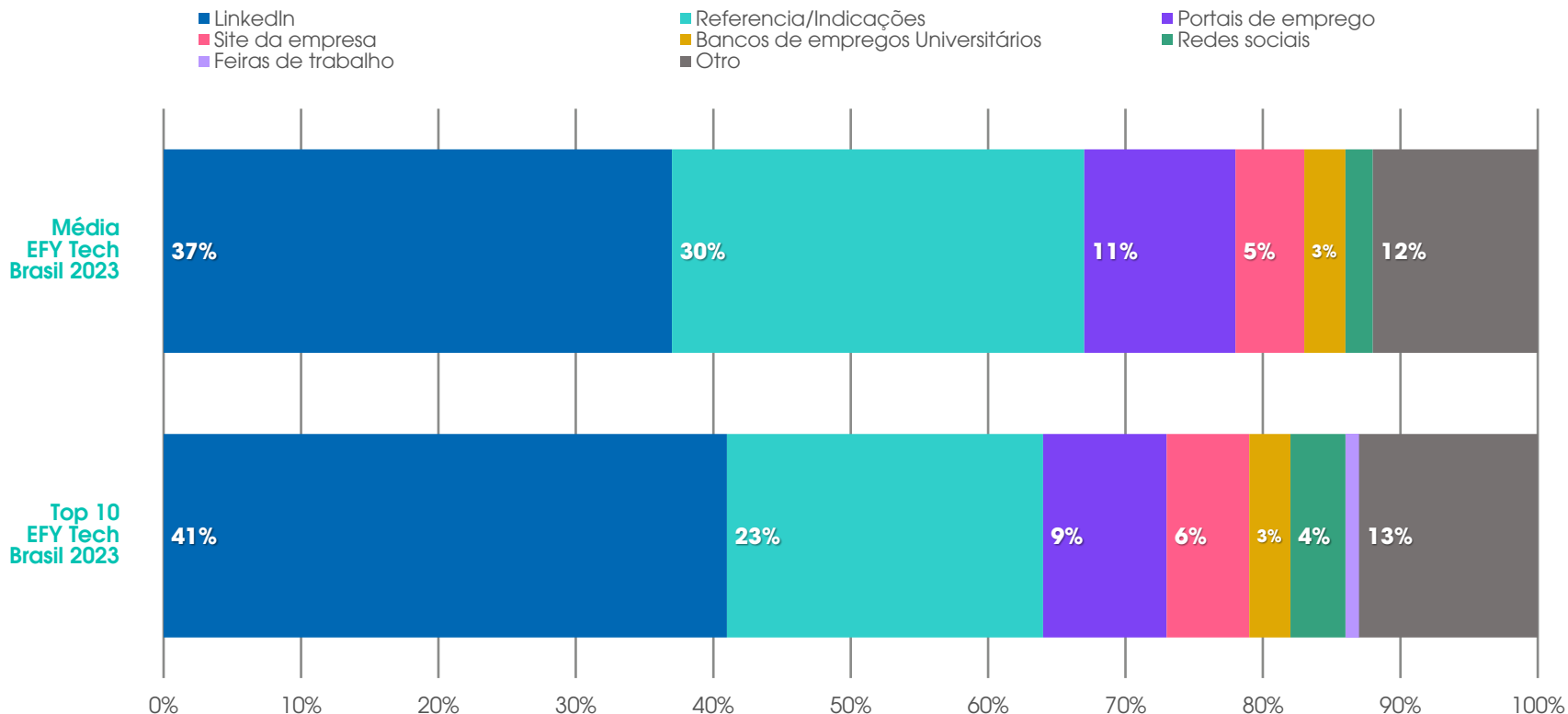
Média  
EFY Tech  
Brasil 2023



Top 10  
EFY Tech  
Brasil 2023

# Canais de Recrutamento

## Através de qual canal de recrutamento você chegou à sua empresa atual?





**Melhores Empresas para  
Profissionais Tech de até 35 anos  
Brasil**

---

firstjob

BEST  
INTERNSHIP  
EXPERIENCES

TOP OF  
MIND

firstjob