




**Melhores Empresas para**  
***Profissionais Mulheres*** (Sub 35)

Relatório de Resultados  
**Brasil**



# Países Participantes

## Melhores Empresas para Profissionais Sub 35



EMPLOYERS FOR YOUTH (EFY) foi criado pela [FirstJob](#), líder em [Employer Branding](#) e [Profissionais Sub 35](#), e consiste em um estudo 100% quantitativo, onde são avaliadas as experiências dos jovens como colaboradores nas empresas.

Conta com +1.300 empresas que aplicaram o estudo em 15 países da América Latina e Espanha.

Participam profissionais nascidos a partir de 1988, com pelo menos 3 meses de antiguidade, contrato por tempo indeterminado e que desempenhem funções administrativas ou profissionais.

# Quais são as dimensões do nosso estudo?



## Reconhecimento

Instâncias e programas formais e informais de reconhecimento e feedback na empresa



## Desenvolvimento de Carreira

Visibilidade e eficácia nos programas de treinamento, projeção, desenvolvimento e mobilidade interna



## Benefícios

Relação com o mercado, atratividade e necessidades dos colaboradores



## Talento

Clareza e eficácia nos processos de gestão de talentos e experiência dos candidatos



## Workplace Experience

Avaliação da experiência laboral considerando as políticas e ferramentas de trabalho



## Ambiente de Trabalho

Qualidade, nível de relacionamento entre colaboradores e linguagem horizontal



## Qualidade de Vida

Equilíbrio entre vida pessoal, familiar e profissional e saúde emocional e física



## Reputação

Posicionamento, percepção e impacto da organização no entorno



## Inovação

Uso de novas tecnologias, espaços para contribuir com ideias e adaptação à mudança



## Diversidade e Cultura

Identificação e consequências da cultura organizacional, liderança feminina, diversidade e inclusão

# Indicações

## Para ler o relatório



### Descrição do estudo

O estudo está dividido em **59 questões quantitativas**, repartidas em **10 dimensões** e avaliadas segundo uma escala Likert de satisfação, com as seguintes opções:

- 1 Totalmente em desacordo
- 2 Em desacordo
- 3 Parcialmente em desacordo
- 4 Indiferente
- 5 Parcialmente de acordo
- 6 De acordo
- 7 Totalmente de acordo



### Conceitos

#### Média EFY Fem Brasil 2023:

Corresponde à média dos resultados do total das empresas participantes do estudo Fem no Brasil 2023.

#### Top 10 EFY Fem Brasil 2023:

Corresponde à média dos resultados das 10 melhores empresas do ranking Fem no Brasil 2023.



### Cálculo de pontuações

Cada dimensão tem um máximo de 100 pontos, calculados conforme a média dos resultados obtidos em cada pergunta, de acordo com a escala Likert.

A pontuação máxima a ser obtida neste estudo é de 1.000 pontos.

Para o ranking de **Talento Feminino**, são considerados apenas os resultados das empresas que atendam aos requisitos mínimos de um total de respostas igual ou superior a 25 e que essas respostas e 25% do pessoal sejam do gênero feminino.

# Indicações

## Para ler o relatório



### Interpretação das questões quantitativas

Na análise das questões quantitativas por dimensão, quando falamos do resultado líquido (em percentagem) nos referimos às questões relacionadas com um **índice de satisfação** ou “**de acordo**”, segundo a **escala Likert**, que é calculada da seguinte forma:

$$(\text{Totalmente de acordo} + \text{De acordo} + \text{Parcialmente de acordo}) - (\text{Totalmente em desacordo} + \text{Em desacordo} + \text{Parcialmente em desacordo})$$

Este valor pode variar de -100% a 100%. Por exemplo:

		Exemplo 1	Exemplo 2
1	Totalmente em desacordo	5%	31%
2	Em desacordo	8%	20%
3	Parcialmente em desacordo	12%	15%
4	Indiferente	10%	10%
5	Parcialmente de acordo	13%	11%
6	De acordo	22%	8%
7	Totalmente de acordo	30%	5%

#### Exemplo 1

$$(30\% + 22\% + 13\%) - (12\% + 8\% + 5\%)$$

**40%**

Há uma percentagem que está mais “de acordo” com o enunciado.

#### Exemplo 2

$$(5\% + 8\% + 11\%) - (15\% + 20\% + 31\%)$$

**-42%**

Há uma percentagem que está mais “em desacordo” com o enunciado.

# Caracterização da Amostra

## Brasil Fem

Pesquisamos à

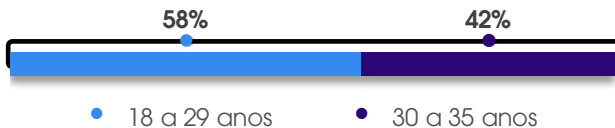
**3.466**

**Pessoas**

Nível

**90%**

**Confiança**



• 18 a 29 anos

• 30 a 35 anos



### PRINCIPAIS ÁREAS DE FORMAÇÃO

**26%** Administração, Economia ou Negócios

**20%** Engenharia de Software, Programação ou Dados e Tecnologia



### PRINCIPAIS UNIVERSIDADES

**7%** Anhanguera Educacional

**6%** Universidade Paulista

**5%** Universidade de São Paulo

**4%** Universidade Nove de Julho

Ano médio de conclusão dos estudos

**2017**

# Pontuação por Dimensão

## Pontuação média total e por dimensão

Dimensão	Média EFY Fem Brasil 2023	Top 10 EFY Fem Brasil 2023
Reputação	88,4	91,1
Diversidade e Cultura	85,8	90,3
Workplace Experience	85,8	89,7
Qualidade de Vida	85,1	90,0
Ambiente de Trabalho	84,4	88,2
Inovação	82,9	87,4
Reconhecimento	81,3	86,2
Desenvolvimento de Carreira	79,9	84,7
Talento	79,8	84,2
Benefícios	79,2	83,3
<b>Total</b>	<b>832,6</b>	<b>875,1</b>



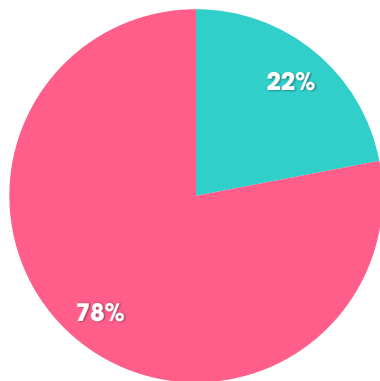
A pontuação máxima por dimensão é de 100 pontos  
Para ver os detalhes das questões do estudo, clique aqui



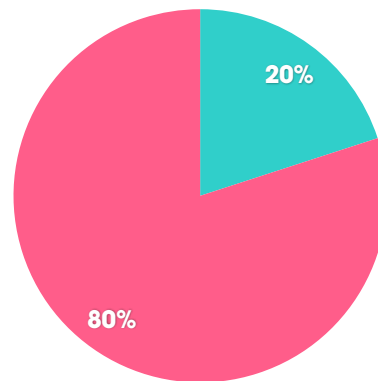
# Estágio

## Você realizou seu estágio na empresa?

• Sim      • Não



Média  
EFY Fem  
Brasil 2023

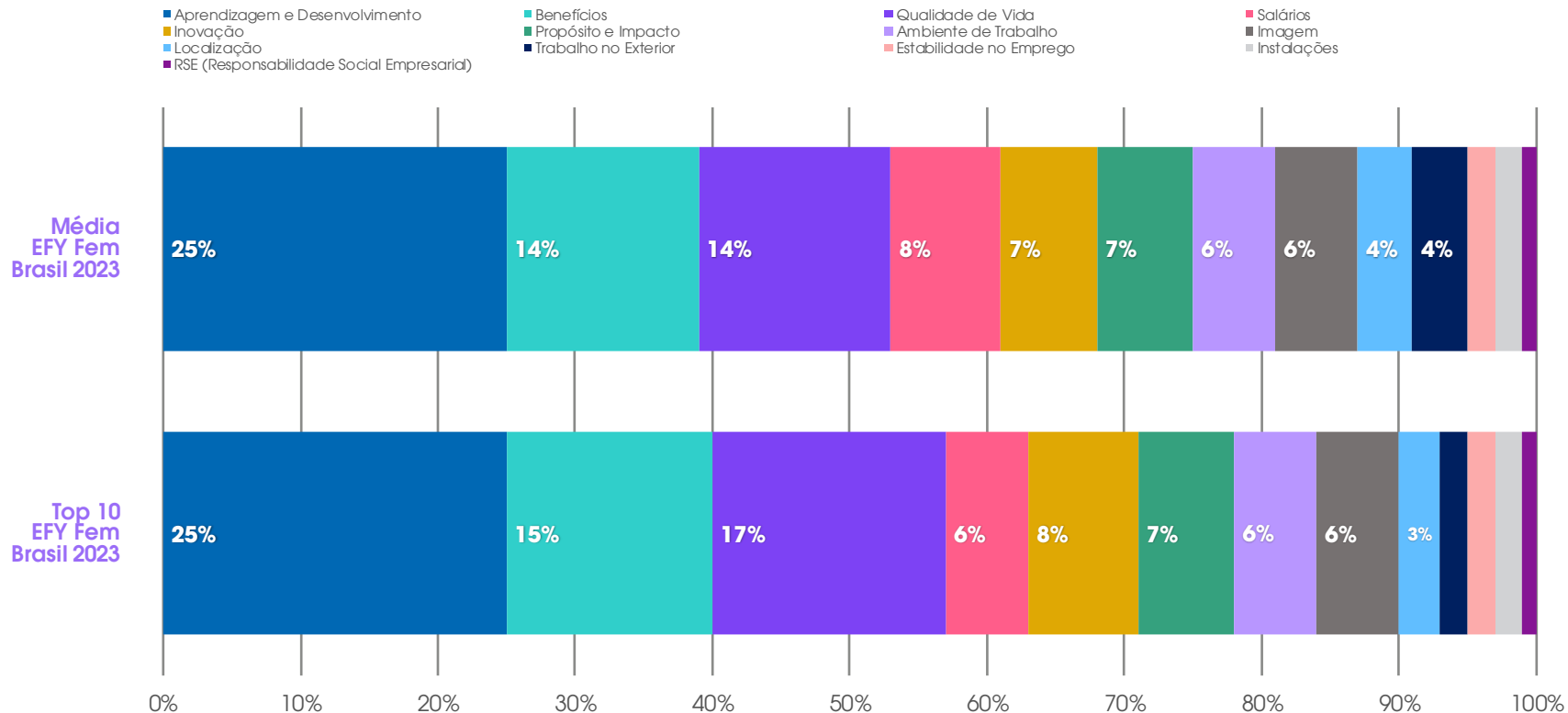


Top 10  
EFY Fem  
Brasil 2023



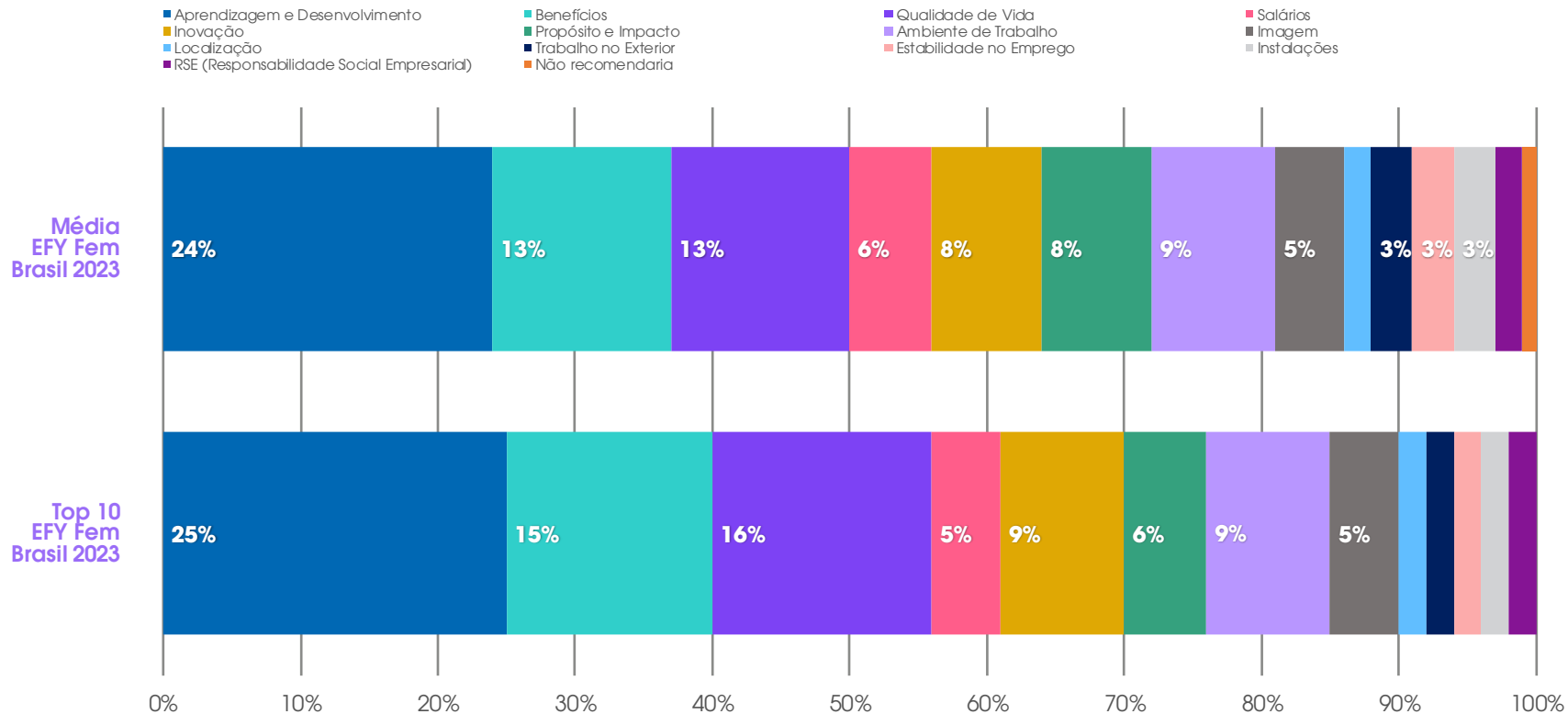
# Atributos para Trabalhar

## Por que você decidiu trabalhar na empresa?



# Atributos para Recomendar

## Por que você recomendaria alguém para trabalhar na sua atual empresa?



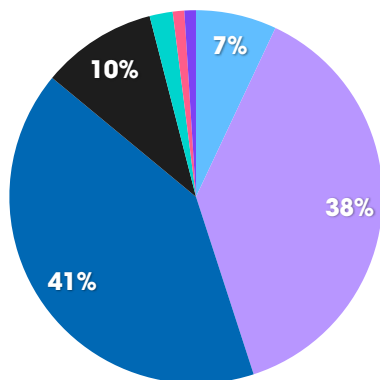
Preferências inferiores a 3% não são consideradas nos gráficos



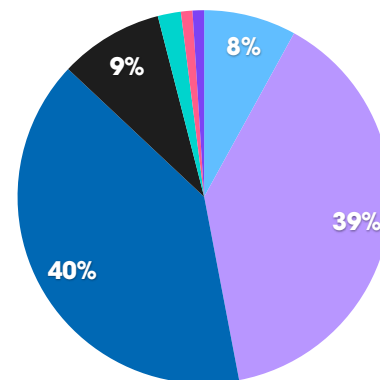
# Projeção Profissional

## Tempo considerado ideal para assumir um novo cargo ou mudar de área

- Menos de 1 ano
- 1 anos
- 2 anos
- 3 anos
- 4 anos
- 5 anos
- Mais de 5 anos



Média  
EFY Fem  
Brasil 2023

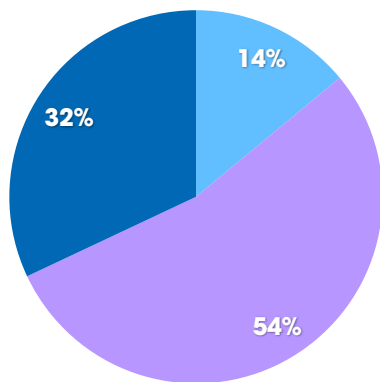


Top 10  
EFY Fem  
Brasil 2023

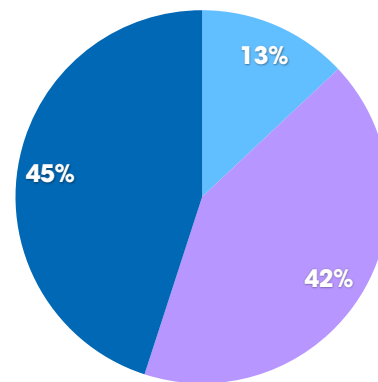
# Modalidade de Trabalho

## Condições de contratação e emprego

● Presencial    ● Híbrido    ● Remoto



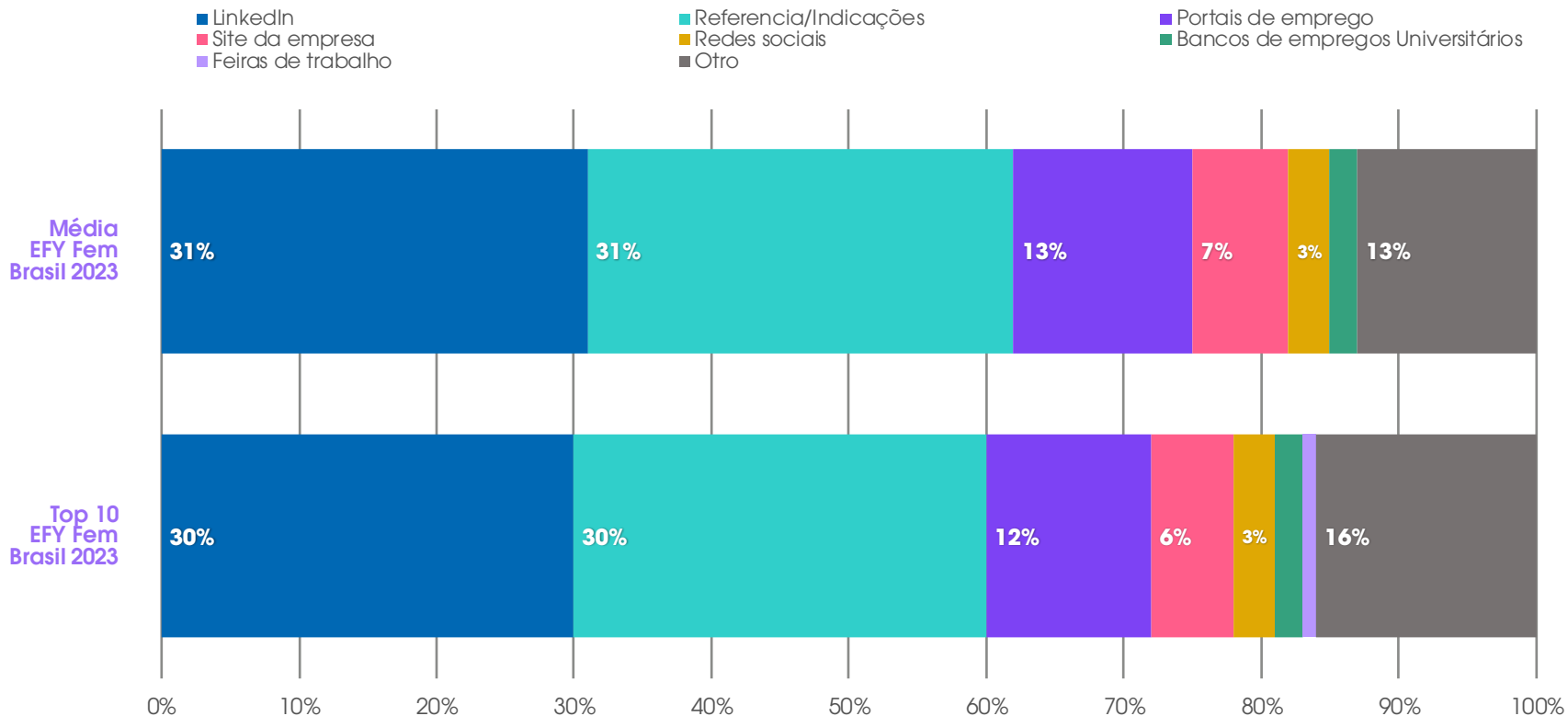
Média  
EFY Fem  
Brasil 2023



Top 10  
EFY Fem  
Brasil 2023

# Canais de Recrutamento

## Através de qual canal de recrutamento você chegou à sua empresa atual?



Preferências inferiores a 3% não são consideradas nos gráficos





**Melhores Empresas para  
*Profissionais Mulheres* (Sub 35)  
Brasil**

---

firstjob

BEST  
INTERNSHIP  
EXPERIENCES

TOP OF  
MIND

firstjob