



**Mejores Empresas para  
Profesionales Tech (Sub 35)**


Resultados Generales

**Chile Tech**



# Países Participantes

## Mejores Empresas para Profesionales Sub 35



EMPLOYERS FOR YOUTH (EFY) fue creado por [FirstJob](#) líder de [Employer Branding](#) y [Profesionales Sub 35](#), y consiste en un estudio 100% cuantitativo, donde se evalúa sus experiencias como colaboradores en las empresas.

Cuenta con [+1.300 empresas](#) que han aplicado el estudio en [15 países de Latinoamérica](#) y [España](#).

Participan profesionales nacidos desde el año 1988 en adelante, con al menos 3 meses de antigüedad, contrato indefinido, y que realicen labores administrativas o profesionales.

# ¿Cuáles son las dimensiones de nuestro estudio?



## Reconocimiento

Instancias y programas de reconocimiento y feedback formales e informales en la empresa



## Desarrollo de Carrera

Visibilidad y efectividad en los programas de formación, proyección, desarrollo y movilidad interna



## Beneficios

Relación con el mercado, su atractivo y las necesidades de los profesionales



## Talento

Claridad y efectividad en procesos de gestión del talento y experiencia del candidato



## Workplace Experience

Evaluación de la experiencia, políticas y herramientas de trabajo de los profesionales en la empresa



## Ambiente Laboral

Calidad y nivel de relación entre colaboradores, lenguaje horizontal



## Calidad de Vida

Equilibrio entre vida personal, familiar y laboral, salud emocional y física



## Reputación

Posición, percepción e impacto de la organización en el entorno



## Innovación

Uso de nuevas tecnologías, espacios para aportar ideas y adaptación al cambio



## Diversidad & Cultura

Identificación y consecuencia de la cultura organizacional, liderazgo femenino, diversidad e inclusión

# Indicaciones

## Para leer el informe



### Descripción del estudio

El estudio se divide en **59 preguntas** de **orden cuantitativo**, las que se reparten en **10 dimensiones** y se evalúan según una escala Likert de satisfacción, con las siguientes opciones:

- 1 Totalmente en desacuerdo
- 2 En desacuerdo
- 3 Parcialmente en desacuerdo
- 4 Indiferente
- 5 Parcialmente de acuerdo
- 6 De acuerdo
- 7 Totalmente de acuerdo



### Conceptos

#### Promedio EFY Tech Chile 2023:

Corresponde al resultado promedio del total de las empresas participantes en el Estudio Tech de Chile 2023.

#### Top 10 EFY Tech Chile 2023:

Corresponde al resultado promedio de las 10 mejores empresas del Ranking Tech de Chile 2023.



### Cálculo de puntajes

Cada dimensión tiene un **máximo de 100 puntos**, el cual se calcula como el promedio de los resultados obtenidos en cada pregunta, de acuerdo a la escala Likert.

El puntaje máximo a obtener es de 1.000 puntos.

Para el estudio **Tech** se obtienen los resultados a partir de las **áreas de formación** relacionadas al área de programación, datos, transformación digital y similares.

# Indicaciones

## Para leer el informe



### Interpretación preguntas cuantitativas

En el análisis de las preguntas cuantitativas por dimensión, cuando hablamos del resultado neto (en porcentaje) nos referimos a preguntas respecto a un **índice de satisfacción** o **de acuerdo**, según **escala Likert**, el cual se calcula de la siguiente forma:

$$(\text{Totalmente de acuerdo} + \text{De acuerdo} + \text{Parcialmente de acuerdo}) - (\text{Totalmente en desacuerdo} + \text{En desacuerdo} + \text{Parcialmente en desacuerdo})$$

Este valor puede ir desde **-100%** a **100%**, por ejemplo:

		Ejemplo 1	Ejemplo 2
1	Totalmente en desacuerdo	5%	31%
2	En desacuerdo	8%	20%
3	Parcialmente en desacuerdo	12%	15%
4	Indiferente	10%	10%
5	Parcialmente de acuerdo	13%	11%
6	De acuerdo	22%	8%
7	Totalmente de acuerdo	30%	5%

#### Ejemplo 1

$$(30\% + 22\% + 13\%) - (12\% + 8\% + 5\%)$$

**40%**

Hay un porcentaje que está más "de acuerdo" con el enunciado

#### Ejemplo 2

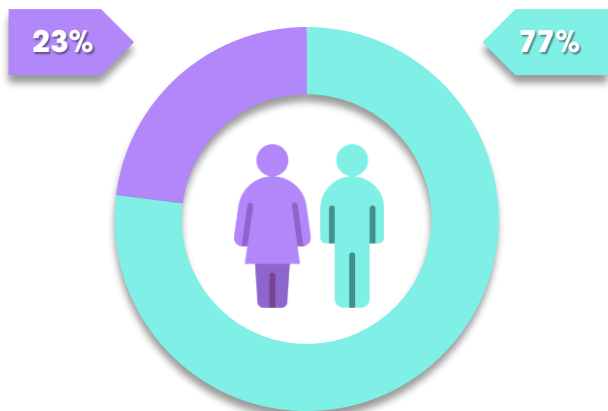
$$(5\% + 8\% + 11\%) - (15\% + 20\% + 31\%)$$

**-42%**

Hay un porcentaje que está más "en desacuerdo" con el enunciado

# Caracterización Muestra

## Chile Tech



Año promedio de conclusión de estudios:

**2017**

Encuestamos a

**3.500**

**Personas**

Nivel

**95%**

**Confianza**



### ÁREAS DE FORMACIÓN MAYORITARIAS

**90%** Ingeniería de Software, Programación y Datos o Tecnología

**10%** Diseño Gráfico, Web o Industrial



### UNIVERSIDADES MAYORITARIAS

**14%** Duoc UC

**13%** U. Tecnológica de Chile INACAP (UTC)

**8%** Pontificia U. Católica de Chile

**6%** U. de Santiago de Chile

# Puntaje promedio por Dimensión

## Puntaje promedio total y por dimensión

Dimensión	Promedio EFY Tech Chile 2023	Top 10 EFY Tech Chile 2023
Ambiente Laboral	84,4	91,9
Workplace Experience	83,4	91,3
Calidad de Vida	82,3	90,5
Reputación	82,3	89,8
Diversidad y Cultura	82,1	89,8
Reconocimiento	79,7	88,1
Innovación	79,2	88,9
Talento	76,6	85,6
Desarrollo de Carrera	75,9	86,3
Beneficios	75,4	84,8
<b>Total</b>	<b>801,3</b>	<b>887,0</b>



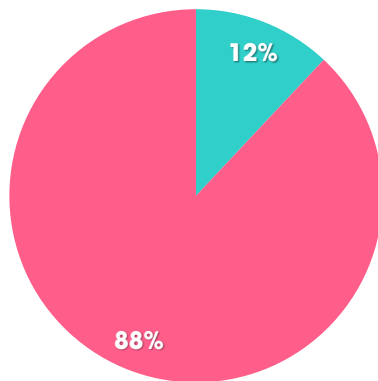
El **puntaje máximo** por dimensión es de **100 puntos**  
Para ver el **detalle de las preguntas** del estudio haz click [aquí](#)



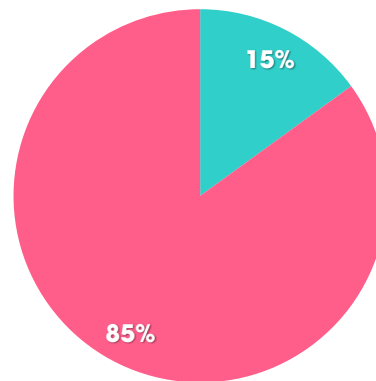
# Práctica / Pasantía / Beca

## ¿Realizaste tu Práctica / Pasantía / Beca en la empresa?

• SÍ      • NO



Promedio  
EFY Tech  
Chile 2023

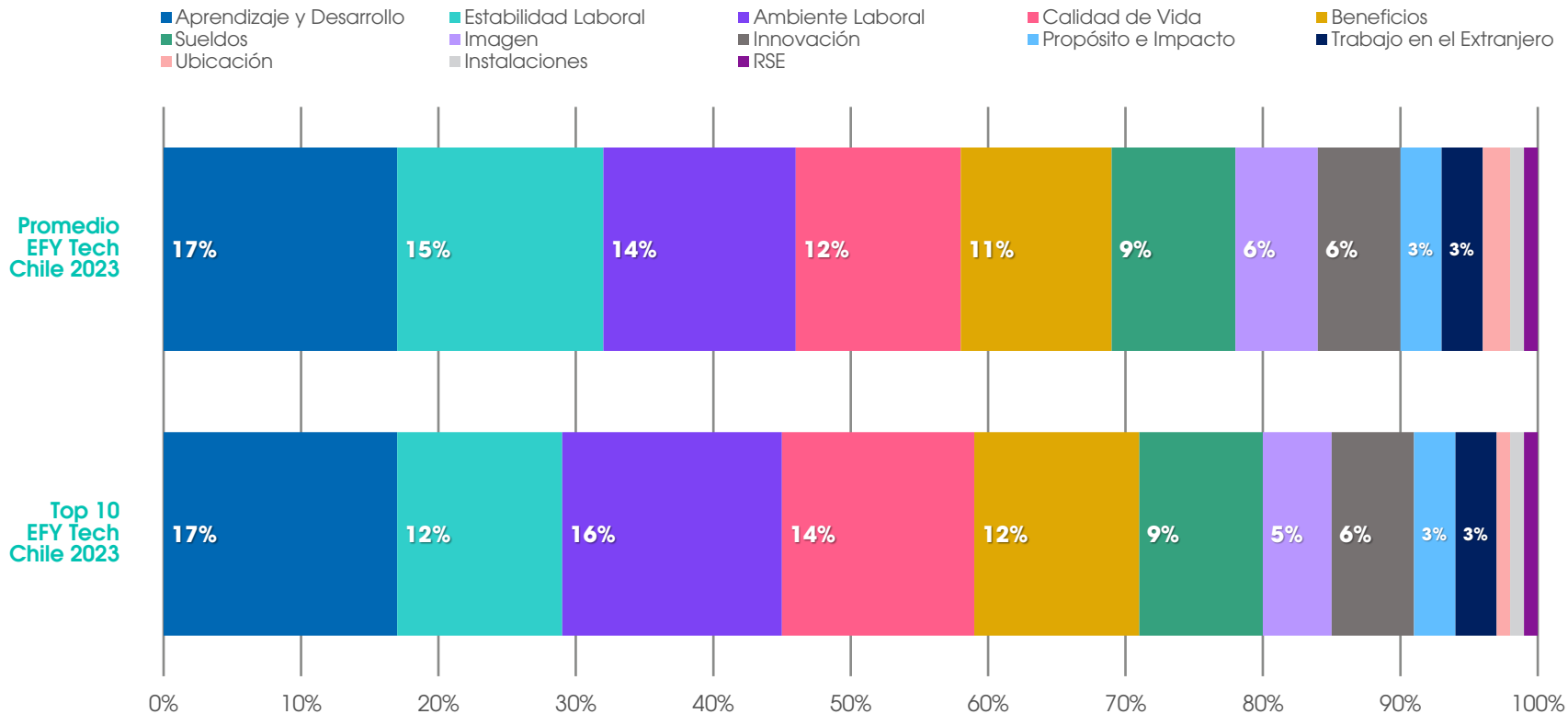


Top 10  
EFY Tech  
Chile 2023



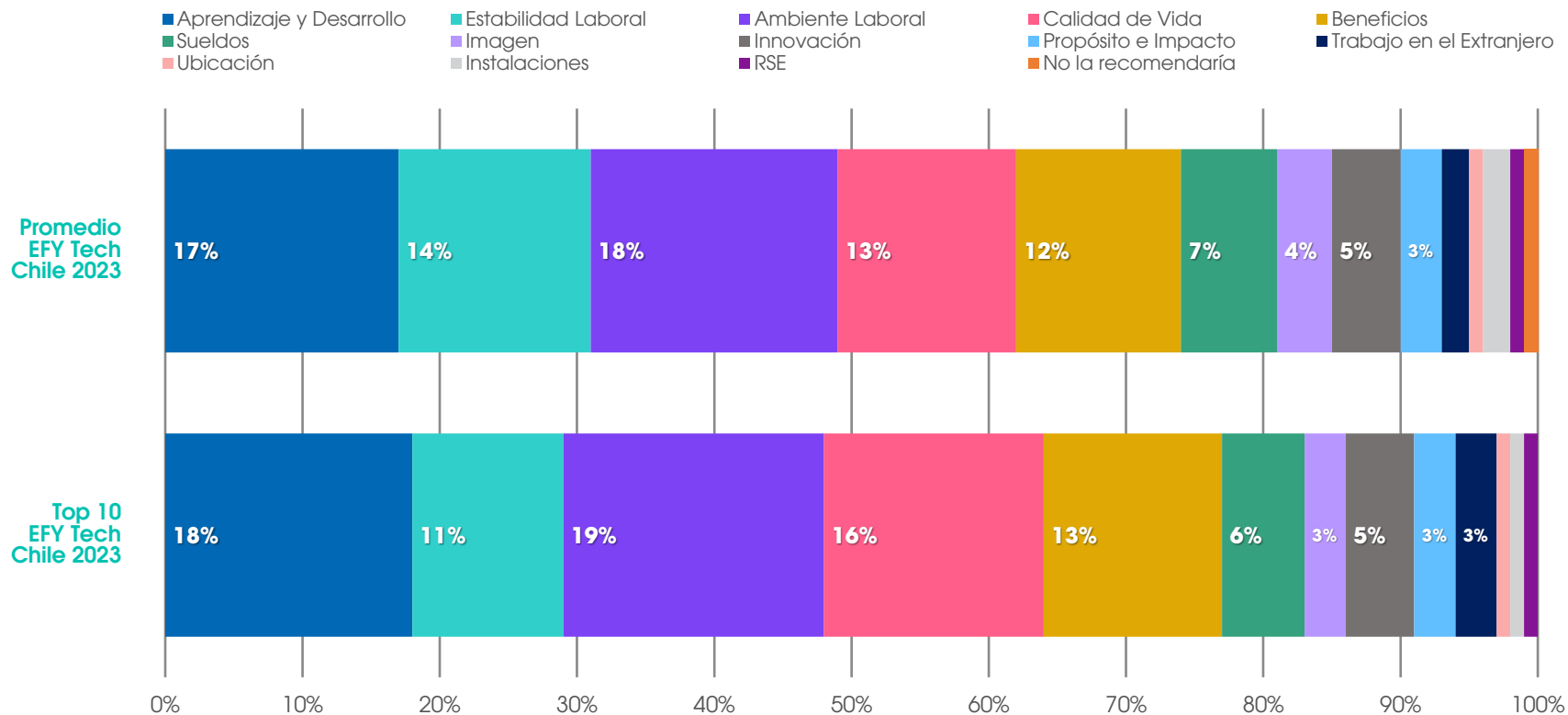
# Atributos para Trabajar

## ¿Por qué decidiste trabajar en la empresa?



# Atributos para Recomendar

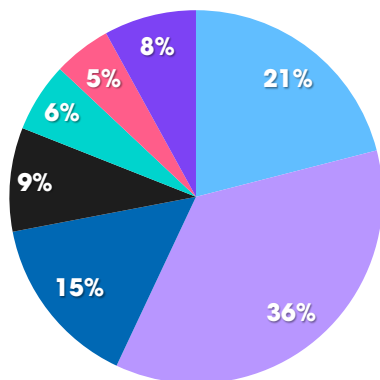
## ¿Por qué recomendarías a alguien trabajar en la empresa?



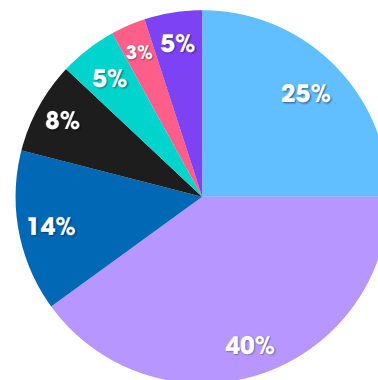
# Antigüedad Laboral

## Tiempo que llevas trabajando en la empresa

- Menos de 1 año
- 1 a 2 años
- 2 a 3 años
- 3 a 4 años
- 4 a 5 años
- 5 a 6 años
- Más de 6 años



Promedio  
EFY Tech  
Chile 2023

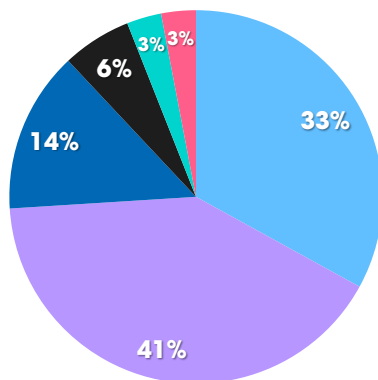


Top 10  
EFY Tech  
Chile 2023

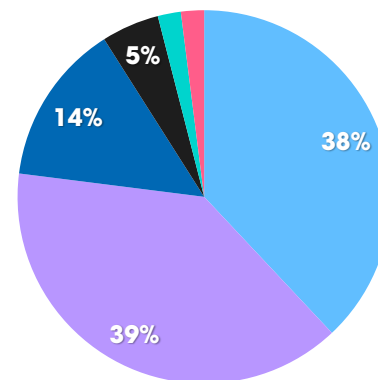
# Antigüedad Cargo

## Tiempo que llevas en tu actual cargo

- Menos de 1 año
- 1 a 2 años
- 2 a 3 años
- 3 a 4 años
- 4 a 5 años
- 5 a 6 años



Promedio  
EFY Tech  
Chile 2023

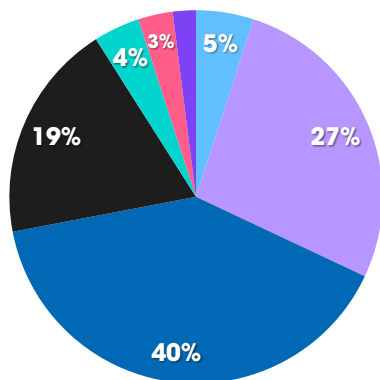


Top 10  
EFY Tech  
Chile 2023

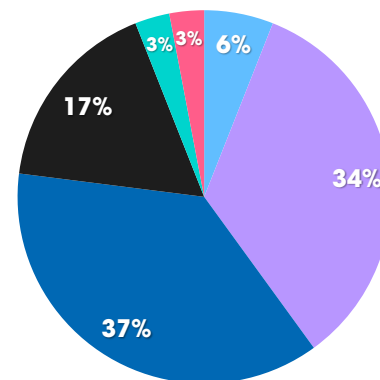
# Proyección Laboral

## Tiempo ideal para asumir un nuevo cargo o cambiar de área

- Menos de 1 año
- 1 años
- 2 años
- 3 años
- 4 años
- 5 años
- Más de 5 años



Promedio  
EFY Tech  
Chile 2023

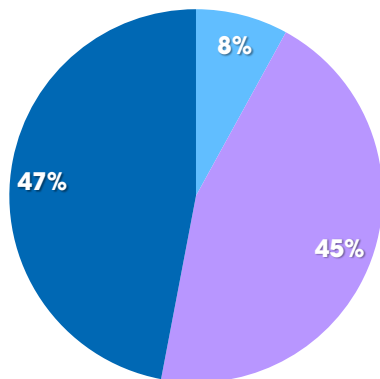


Top 10  
EFY Tech  
Chile 2023

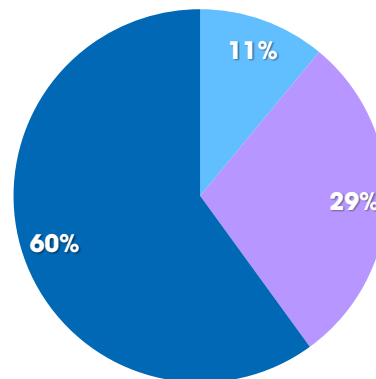
# Modalidad de Trabajo

## Condiciones de contratación y empleo

● Presencial    ● Híbrido    ● Remoto



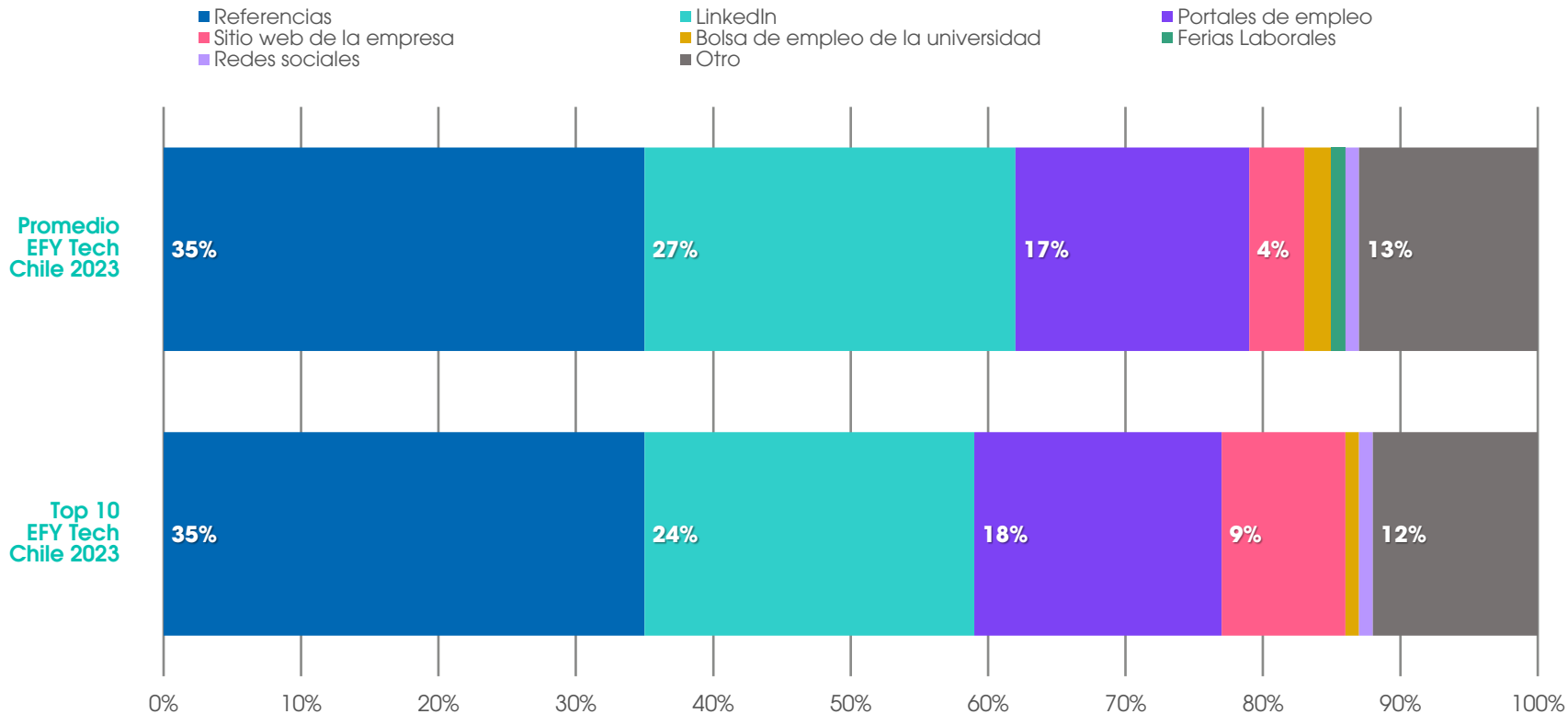
Promedio  
EFY Tech  
Chile 2023



Top 10  
EFY Tech  
Chile 2023

# Canales de Reclutamiento

## ¿A través de que canal llegaste a la empresa?





Mejores Empresas para  
**Profesionales Tech (Sub 35)**  
Chile Tech

---

firstjob

BEST  
INTERNSHIP  
EXPERIENCES

TOP OF  
MIND

firstjob