




**Mejores Empresas para
Profesionales Tech (Sub 35)**

Informe de Resultados
Perú



Países Participantes

Mejores Empresas para Profesionales Sub 35



EMPLOYERS FOR YOUTH (EFY) fue creado por [FirstJob](#) líder de [Employer Branding](#) y [Profesionales Sub 35](#), y consiste en un estudio 100% cuantitativo, donde se evalúa sus experiencias como colaboradores en las empresas.

Cuenta con [+1.300 empresas](#) que han aplicado el estudio en [15 países de Latinoamérica](#) y [España](#).

Participan profesionales nacidos desde el año 1988 en adelante, con al menos 3 meses de antigüedad, contrato indefinido, y que realicen labores administrativas o profesionales.

¿Cuáles son las dimensiones de nuestro estudio?



Reconocimiento

Instancias y programas de reconocimiento y feedback formales e informales en la empresa



Desarrollo de Carrera

Visibilidad y efectividad en los programas de formación, proyección, desarrollo y movilidad interna



Beneficios

Relación con el mercado, su atractivo y las necesidades de los profesionales



Talento

Claridad y efectividad en procesos de gestión del talento y experiencia del candidato



Workplace Experience

Evaluación de la experiencia, políticas y herramientas de trabajo de los profesionales en la empresa



Ambiente Laboral

Calidad y nivel de relación entre colaboradores, lenguaje horizontal



Calidad de Vida

Equilibrio entre vida personal, familiar y laboral, salud emocional y física



Reputación

Posición, percepción e impacto de la organización en el entorno



Innovación

Uso de nuevas tecnologías, espacios para aportar ideas y adaptación al cambio



Diversidad & Cultura

Identificación y consecuencia de la cultura organizacional, liderazgo femenino, diversidad e inclusión

Indicaciones

Para leer el informe



Descripción del estudio

El estudio se divide en **59 preguntas** de **orden cuantitativo**, las que se reparten en **10 dimensiones** y se evalúan según una escala Likert de satisfacción, con las siguientes opciones:

- 1 Totalmente en desacuerdo
- 2 En desacuerdo
- 3 Parcialmente en desacuerdo
- 4 Indiferente
- 5 Parcialmente de acuerdo
- 6 De acuerdo
- 7 Totalmente de acuerdo



Conceptos

Promedio EFY Tech Perú 2023:

Corresponde al resultado promedio del total de las empresas participantes en el Estudio Tech de Perú 2023.

Top 10 EFY Tech Perú 2023:

Corresponde al resultado promedio de las 10 mejores empresas del Ranking Tech de Perú 2023.



Cálculo de puntajes

Cada dimensión tiene un **máximo de 100 puntos**, el cual se calcula como el promedio de los resultados obtenidos en cada pregunta, de acuerdo a la escala Likert.

El puntaje máximo a obtener es de 1.000 puntos.

Para el estudio **Tech** se obtienen los resultados a partir de las **áreas de formación** relacionadas al área de programación, datos, transformación digital y similares.

Indicaciones

Para leer el informe



Interpretación preguntas cuantitativas

En el análisis de las preguntas cuantitativas por dimensión, cuando hablamos del resultado neto (en porcentaje) nos referimos a preguntas respecto a un **índice de satisfacción** o **de acuerdo**, según **escala Likert**, el cual se calcula de la siguiente forma:

$$(\text{Totalmente de acuerdo} + \text{De acuerdo} + \text{Parcialmente de acuerdo}) - (\text{Totalmente en desacuerdo} + \text{En desacuerdo} + \text{Parcialmente en desacuerdo})$$

Este valor puede ir desde **-100%** a **100%**, por ejemplo:

		Ejemplo 1	Ejemplo 2
1	Totalmente en desacuerdo	5%	31%
2	En desacuerdo	8%	20%
3	Parcialmente en desacuerdo	12%	15%
4	Indiferente	10%	10%
5	Parcialmente de acuerdo	13%	11%
6	De acuerdo	22%	8%
7	Totalmente de acuerdo	30%	5%

Ejemplo 1

$$(30\% + 22\% + 13\%) - (12\% + 8\% + 5\%)$$

40%

Hay un porcentaje que está más "de acuerdo" con el enunciado

Ejemplo 2

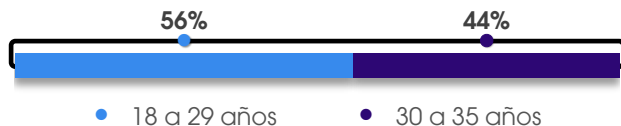
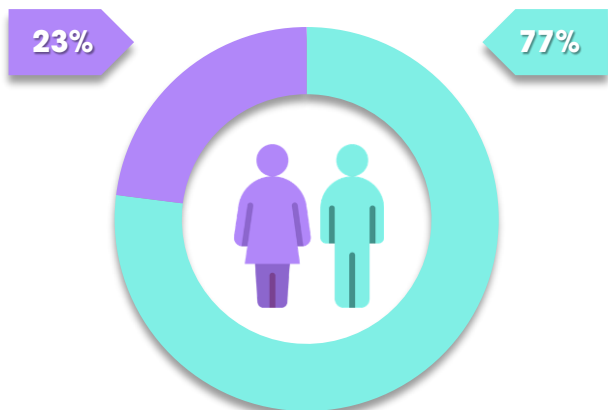
$$(5\% + 8\% + 11\%) - (15\% + 20\% + 31\%)$$

-42%

Hay un porcentaje que está más "en desacuerdo" con el enunciado

Caracterización Muestra

Perú



Año promedio de conclusión de estudios:

2018

Encuestamos a

2.500

Personas

Nivel

95%

Confianza



ÁREAS DE FORMACIÓN MAYORITARIAS

94% Ingeniería de Software, Programación y Datos o Tecnología

6% Diseño Gráfico, Web o Industrial



UNIVERSIDADES MAYORITARIAS

9% Universidad Peruana de Ciencias Aplicadas

7% Universidad Nacional Mayor de San Marcos

7% CIBERTEC

6% Universidad Tecnológica del Perú

Puntaje promedio por Dimensión

Puntaje promedio total y por dimensión

Dimensión	Promedio EFY Tech Perú 2023	Top 10 EFY Tech Perú 2023
Reputación	86,7	89,4
Ambiente Laboral	86,4	89,3
Workplace Experience	86,0	89,6
Diversidad y Cultura	85,9	89,0
Calidad de Vida	85,7	89,3
Innovación	84,6	87,8
Reconocimiento	82,7	84,7
Talento	81,9	85,2
Desarrollo de Carrera	79,5	84,2
Beneficios	77,6	82,3
Total	837,0	870,8



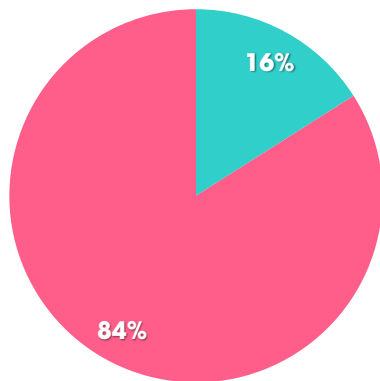
El **puntaje máximo** por dimensión es de **100 puntos**
Para ver el **detalle de las preguntas** del estudio haz click [aquí](#)



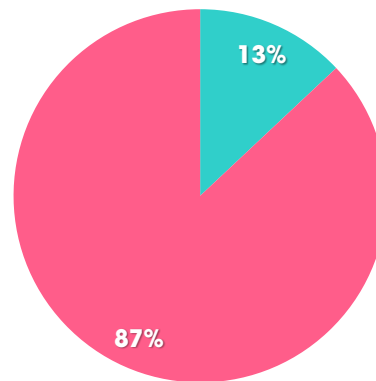
Práctica / Pasantía / Beca

¿Realizaste tu Práctica / Pasantía / Beca en la empresa?

• SÍ • NO



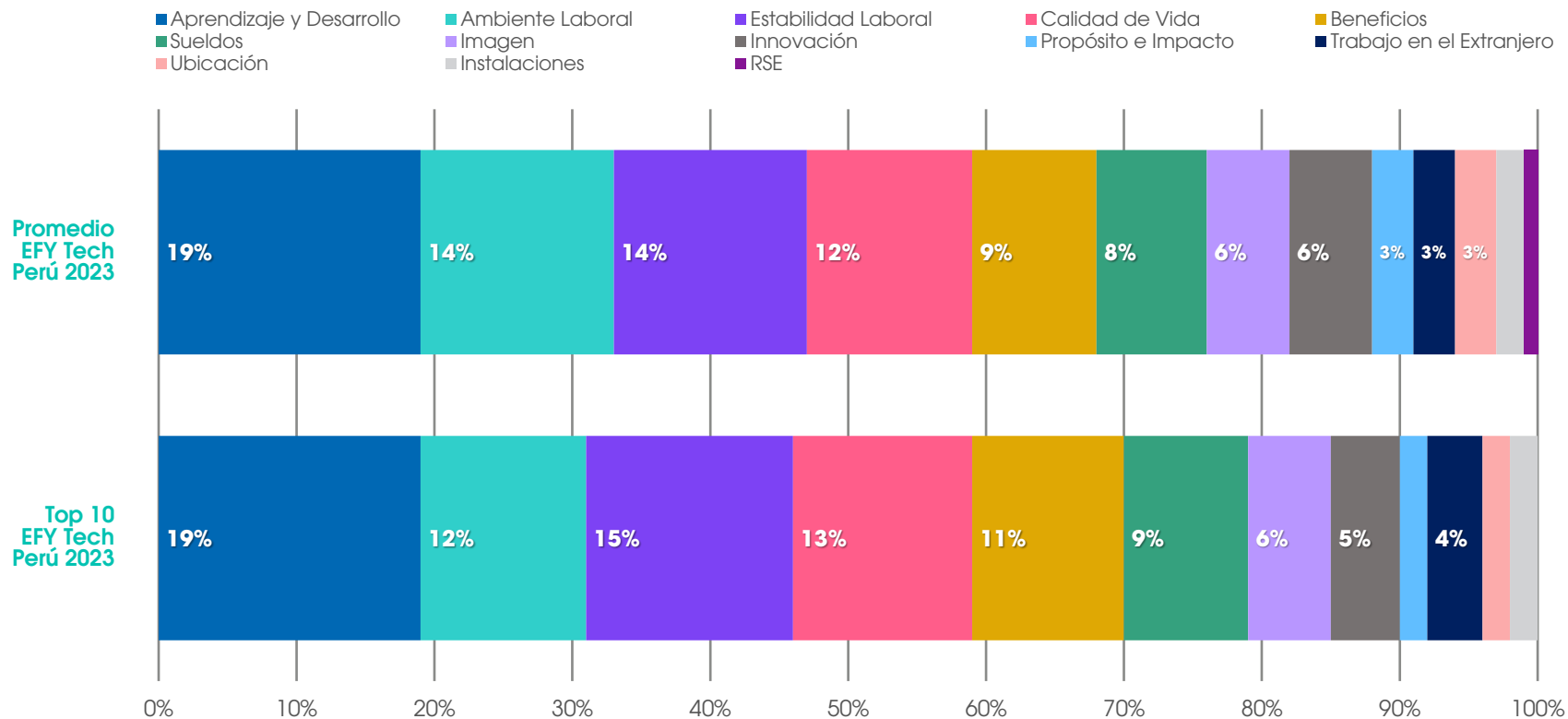
Promedio
EFY Tech
Perú 2023



Top 10
EFY Tech
Perú 2023

Atributos para Trabajar

¿Por qué decidiste trabajar en la empresa?

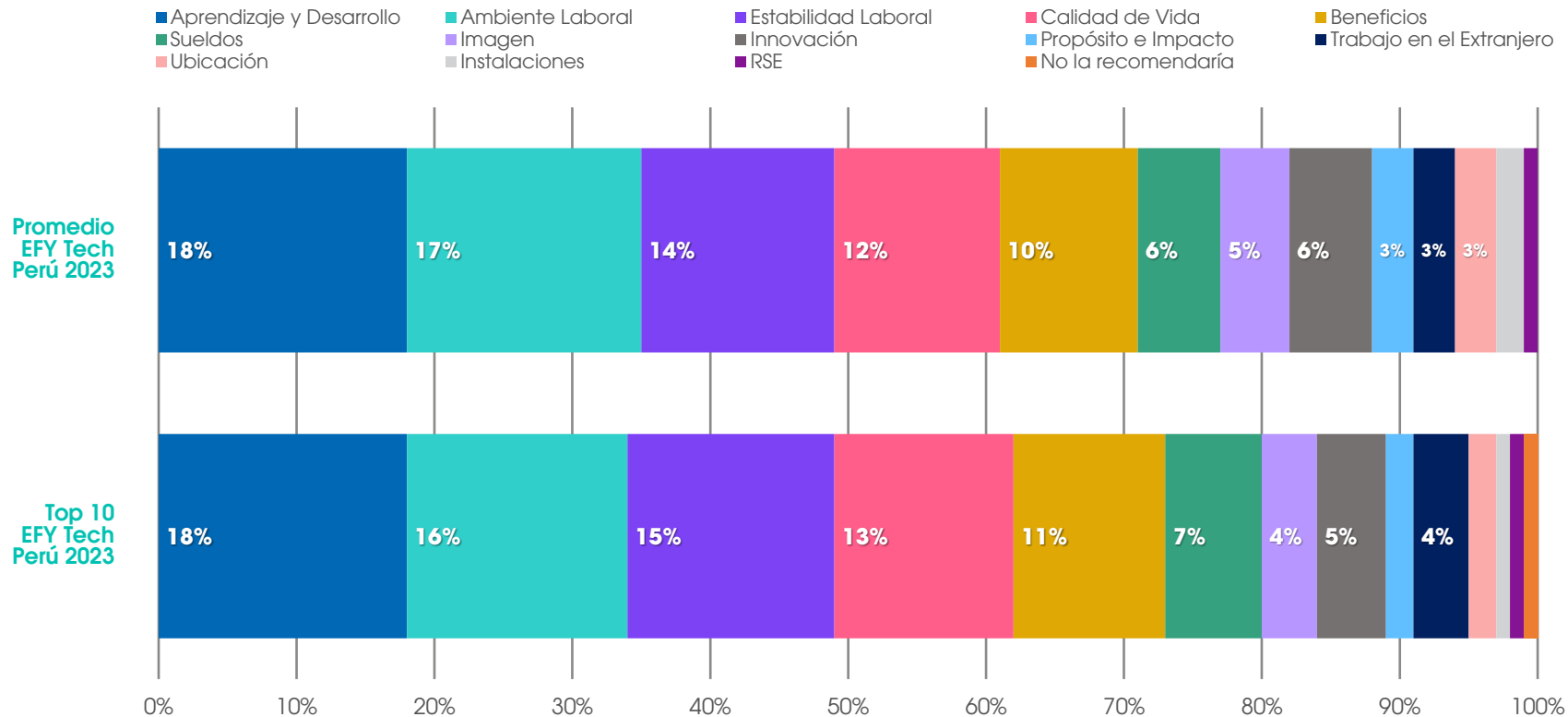


Los porcentajes menores a 3% no se presentan en el gráfico



Atributos para Recomendar

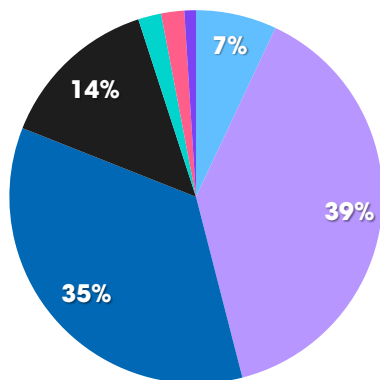
¿Por qué recomendarías a alguien trabajar en la empresa?



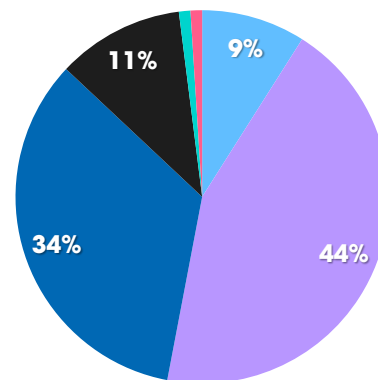
Proyección Laboral

Tiempo ideal para asumir un nuevo cargo o cambiar de área

- Menos de 1 año
- 1 años
- 2 años
- 3 años
- 4 años
- 5 años
- Más de 5 años



Promedio
EFY Tech
Perú 2023

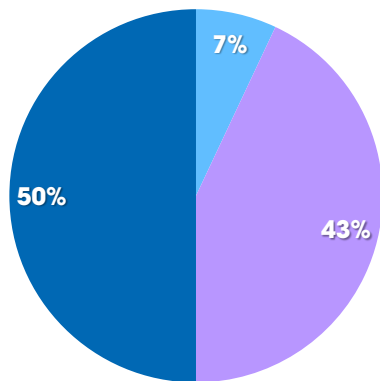


Top 10
EFY Tech
Perú 2023

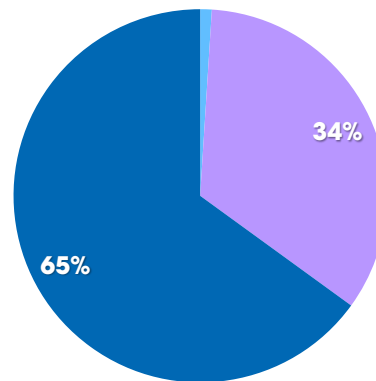
Modalidad de Trabajo

Condiciones de contratación y empleo

● Presencial ● Híbrido ● Remoto



Promedio
EFY Tech
Perú 2023

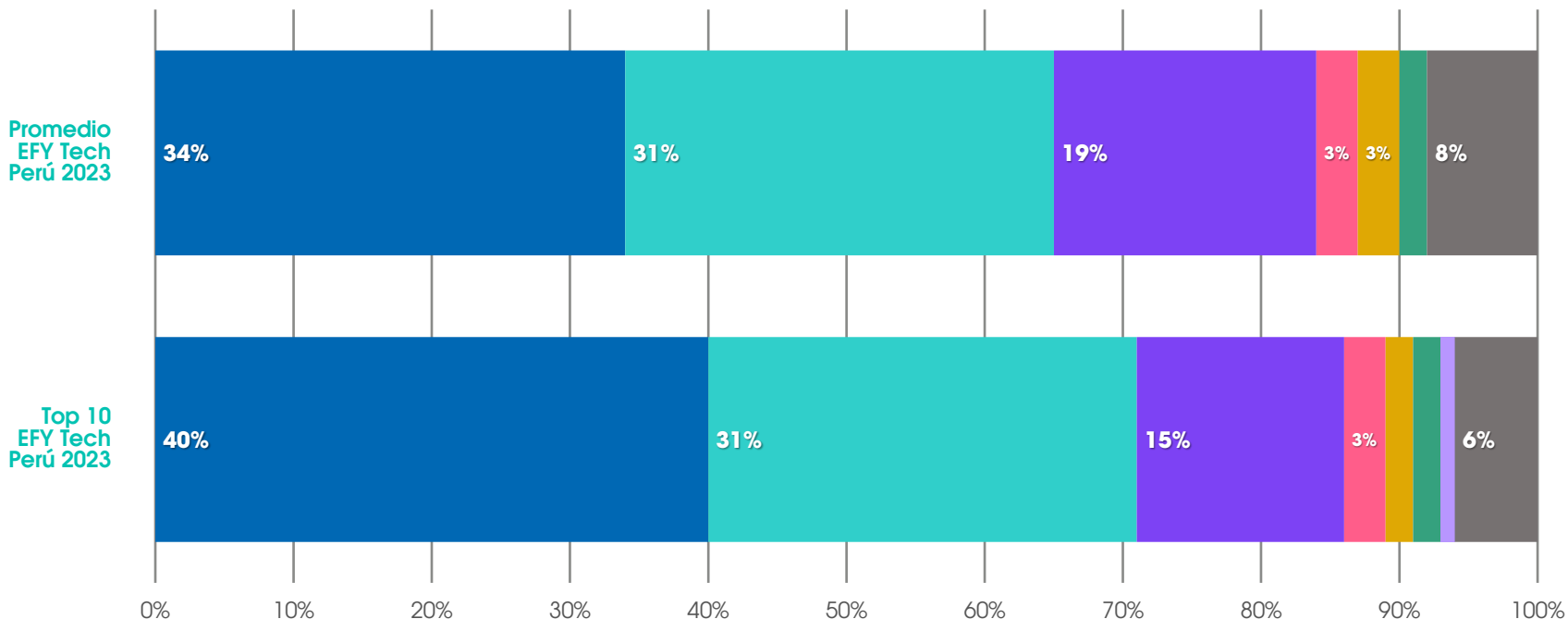


Top 10
EFY Tech
Perú 2023

Canales de Reclutamiento

¿A través de que canal llegaste a la empresa?

- LinkedIn
- Bolsa de empleo de la universidad
- Ferias Laborales
- Referencias
- Sitio web de la empresa
- Otro
- Portales de empleo
- Redes sociales



Los porcentajes menores a 3% no se presentan en el gráfico





**Mejores Empresas para
Profesionales Tech (Sub 35)
Perú**

firstjob

BEST
INTERNSHIP
EXPERIENCES

TOP OF
MIND

firstjob