




**Mejores Empresas para
Profesionales Mujeres (Sub 35)**

Informe de Resultados
Uruguay



Países Participantes

Mejores Empresas para Profesionales Sub 35



EMPLOYERS FOR YOUTH (EFY) fue creado por [FirstJob](#), líder de [Employer Branding](#) y [Profesionales Sub 35](#), y consiste en un estudio 100% cuantitativo, donde se evalúa sus experiencias como colaboradores en las empresas.

Cuenta con [+1.300 empresas](#) que han aplicado el estudio en [15 países de Latinoamérica](#) y [España](#).

Participan profesionales nacidos desde el año 1988 en adelante, con al menos 3 meses de antigüedad, contrato indefinido, y que realicen labores administrativas o profesionales.

¿Cuáles son las dimensiones de nuestro estudio?



Reconocimiento

Instancias y programas de reconocimiento y feedback formales e informales en la empresa



Desarrollo de Carrera

Visibilidad y efectividad en los programas de formación, proyección, desarrollo y movilidad interna



Beneficios

Relación con el mercado, su atractivo y las necesidades de los profesionales



Talento

Claridad y efectividad en procesos de gestión del talento y experiencia del candidato



Workplace Experience

Evaluación de la experiencia, políticas y herramientas de trabajo de los profesionales en la empresa



Ambiente Laboral

Calidad y nivel de relación entre colaboradores, lenguaje horizontal



Calidad de Vida

Equilibrio entre vida personal, familiar y laboral, salud emocional y física



Reputación

Posición, percepción e impacto de la organización en el entorno



Innovación

Uso de nuevas tecnologías, espacios para aportar ideas y adaptación al cambio



Diversidad & Cultura

Identificación y consecuencia de la cultura organizacional, liderazgo femenino, diversidad e inclusión

Indicaciones

Para leer el informe



Descripción del estudio

El estudio se divide en **59 preguntas** de **orden cuantitativo**, las que se reparten en **10 dimensiones** y se evalúan según una escala Likert de satisfacción, con las siguientes opciones:

- 1 Totalmente en desacuerdo
- 2 En desacuerdo
- 3 Parcialmente en desacuerdo
- 4 Indiferente
- 5 Parcialmente de acuerdo
- 6 De acuerdo
- 7 Totalmente de acuerdo



Conceptos

Promedio EFY Fem Uruguay 2023:

Corresponde al resultado promedio del total de las empresas participantes en el Estudio Fem de Uruguay 2023.



Cálculo de puntajes

Cada dimensión tiene un **máximo de 100 puntos**, el cual se calcula como el promedio de los resultados obtenidos en cada pregunta, de acuerdo a la escala Likert.

El puntaje máximo a obtener es de 1.000 puntos.

Para el ranking **Talento Femenino**, se consideran solo los resultados de empresas que cumplan como requisitos mínimos un total de respuestas mayor o igual a 25 respuestas y que estas respuestas y el 25% del personal corresponda a personal del género femenino.

Indicaciones

Para leer el informe



Interpretación preguntas cuantitativas

En el análisis de las preguntas cuantitativas por dimensión, cuando hablamos del resultado neto (en porcentaje) nos referimos a preguntas respecto a un **índice de satisfacción** o **de acuerdo**, según **escala Likert**, el cual se calcula de la siguiente forma:

$$(\text{Totalmente de acuerdo} + \text{De acuerdo} + \text{Parcialmente de acuerdo}) - (\text{Totalmente en desacuerdo} + \text{En desacuerdo} + \text{Parcialmente en desacuerdo})$$

Este valor puede ir desde **-100%** a **100%**, por ejemplo:

		Ejemplo 1	Ejemplo 2
1	Totalmente en desacuerdo	5%	31%
2	En desacuerdo	8%	20%
3	Parcialmente en desacuerdo	12%	15%
4	Indiferente	10%	10%
5	Parcialmente de acuerdo	13%	11%
6	De acuerdo	22%	8%
7	Totalmente de acuerdo	30%	5%

Ejemplo 1

$$(30\% + 22\% + 13\%) - (12\% + 8\% + 5\%)$$

40%

Hay un porcentaje que está más "de acuerdo" con el enunciado

Ejemplo 2

$$(5\% + 8\% + 11\%) - (15\% + 20\% + 31\%)$$

-42%

Hay un porcentaje que está más "en desacuerdo" con el enunciado

Caracterización Muestra

Uruguay Fem

Encuestamos a

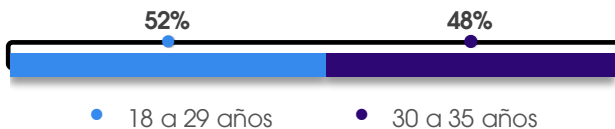
817

Personas

Nivel

90%

Confianza



ÁREAS DE FORMACIÓN
MAYORITARIAS

29% Administración, Economía
o Negocios

15% Contabilidad, Finanzas o
Control de Gestión



UNIVERSIDADES
MAYORITARIAS

55% Universidad de la
República

10% Universidad ORT Uruguay

7% Universidad Católica del
Uruguay

5% Universidad de
Montevideo

Año promedio de conclusión de estudios:

2017

Puntaje promedio por Dimensión

Puntaje promedio total y por dimensión

Dimensión	Promedio EFY Fem Uruguay 2023
Reputación	80,7
Diversidad y Cultura	80,4
Ambiente Laboral	79,4
Calidad de Vida	77,1
Reconocimiento	75,3
Innovación	74,0
Desarrollo de Carrera	73,6
Talento	73,1
Beneficios	71,8
Workplace Experience	67,8
Total	753,2



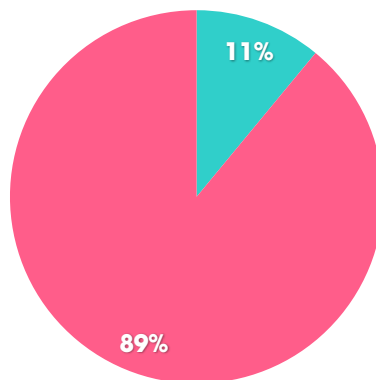
El **puntaje máximo** por dimensión es de **100 puntos**
Para ver el **detalle de las preguntas** del estudio haz click [aquí](#)



Práctica / Pasantía / Beca

¿Realizaste tu Práctica / Pasantía / Beca en la empresa?

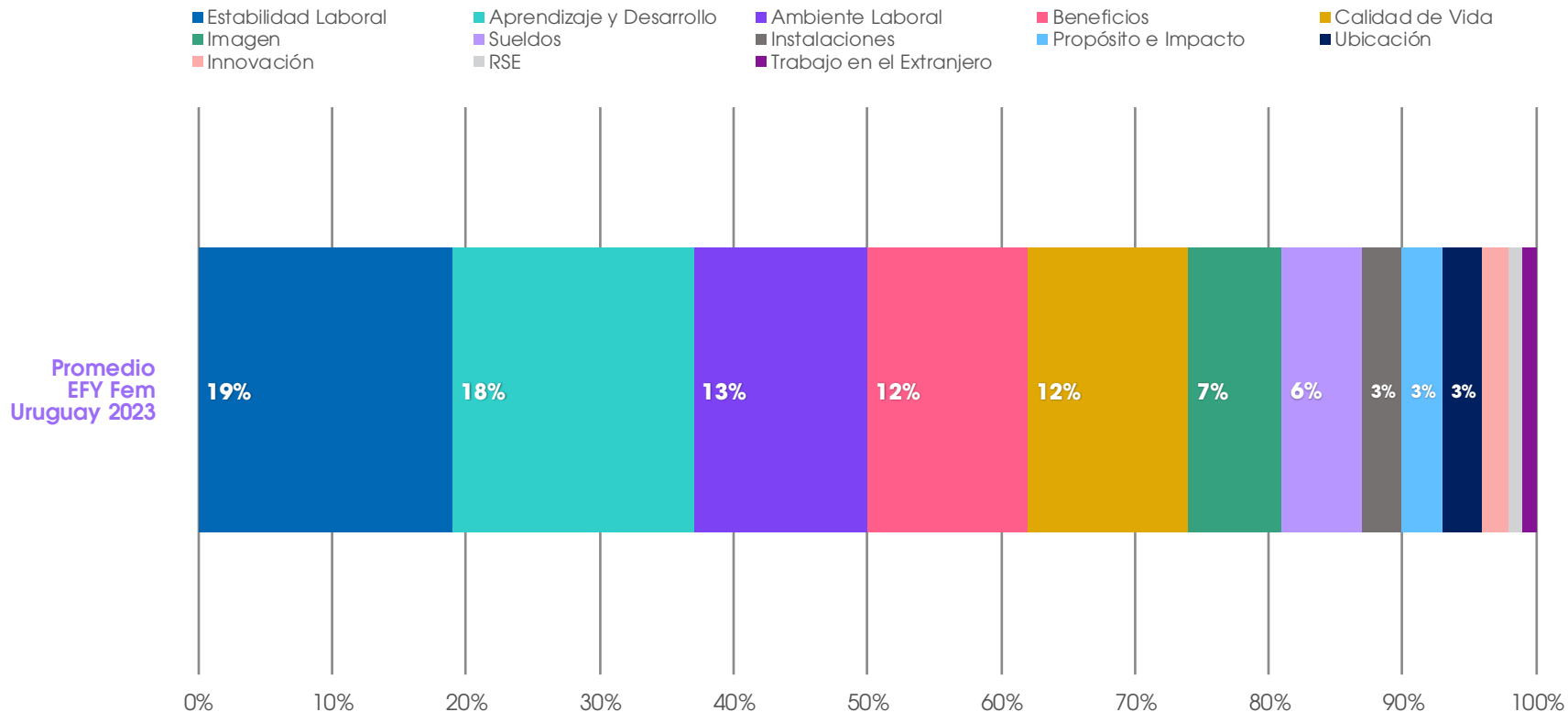
● SÍ ● NO



Promedio
EFY Fem
Uruguay 2023

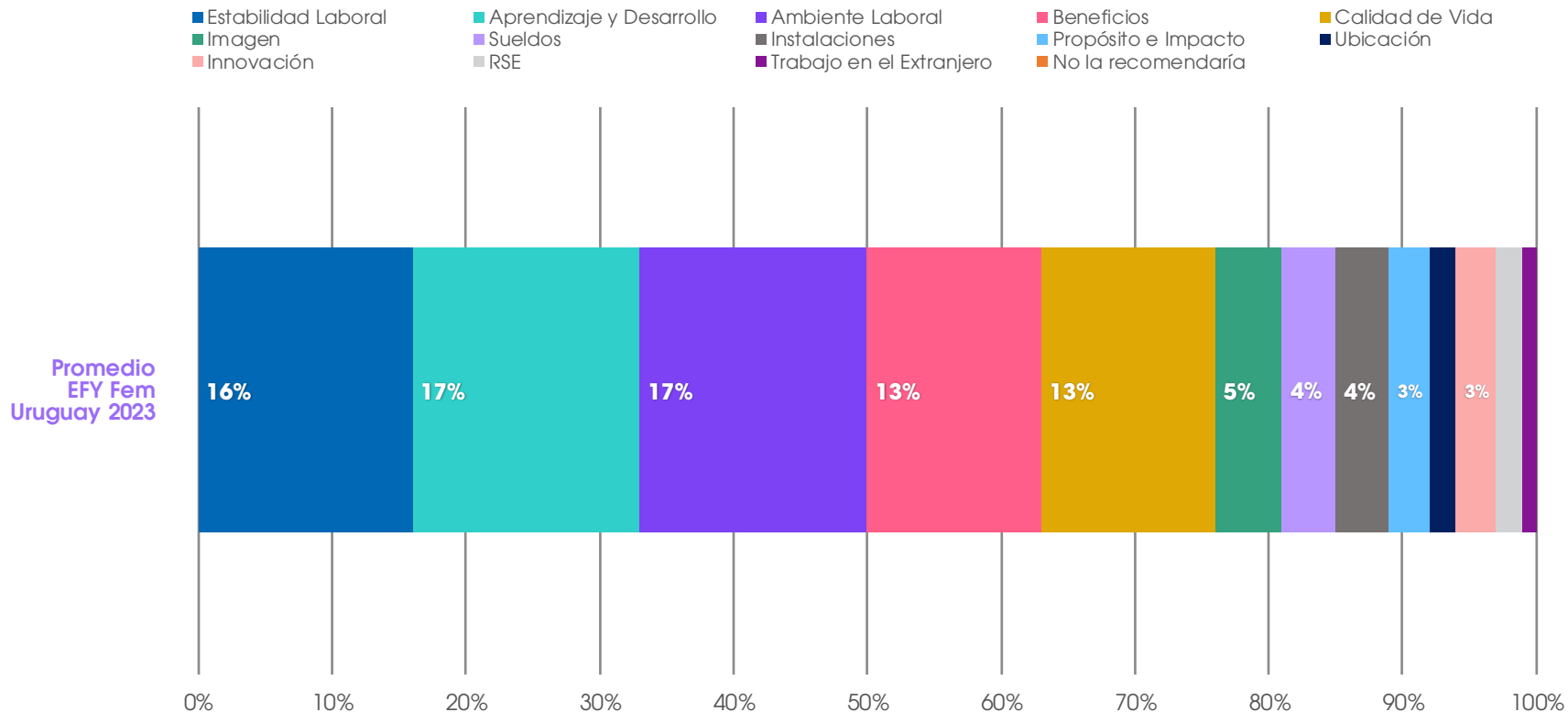
Atributos para Trabajar

¿Por qué decidiste trabajar en la empresa?



Atributos para Recomendar

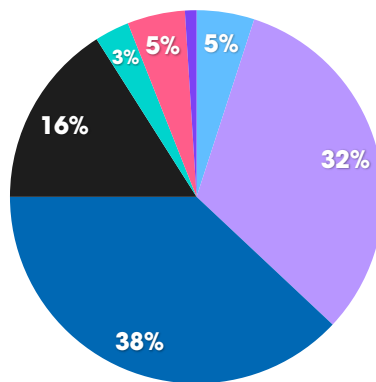
¿Por qué recomendarías a alguien trabajar en la empresa?



Proyección Laboral

Tiempo ideal para asumir un nuevo cargo o cambiar de área

- Menos de 1 año
- 1 años
- 2 años
- 3 años
- 4 años
- 5 años
- Más de 5 años

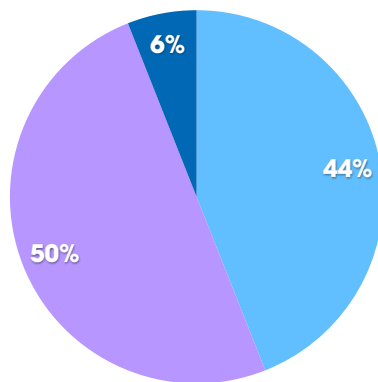


Promedio
EFY Fem
Uruguay 2023

Modalidad de Trabajo

Condiciones de contratación y empleo

● Presencial ● Híbrido ● Remoto



Promedio
EFY Fem
Uruguay 2023

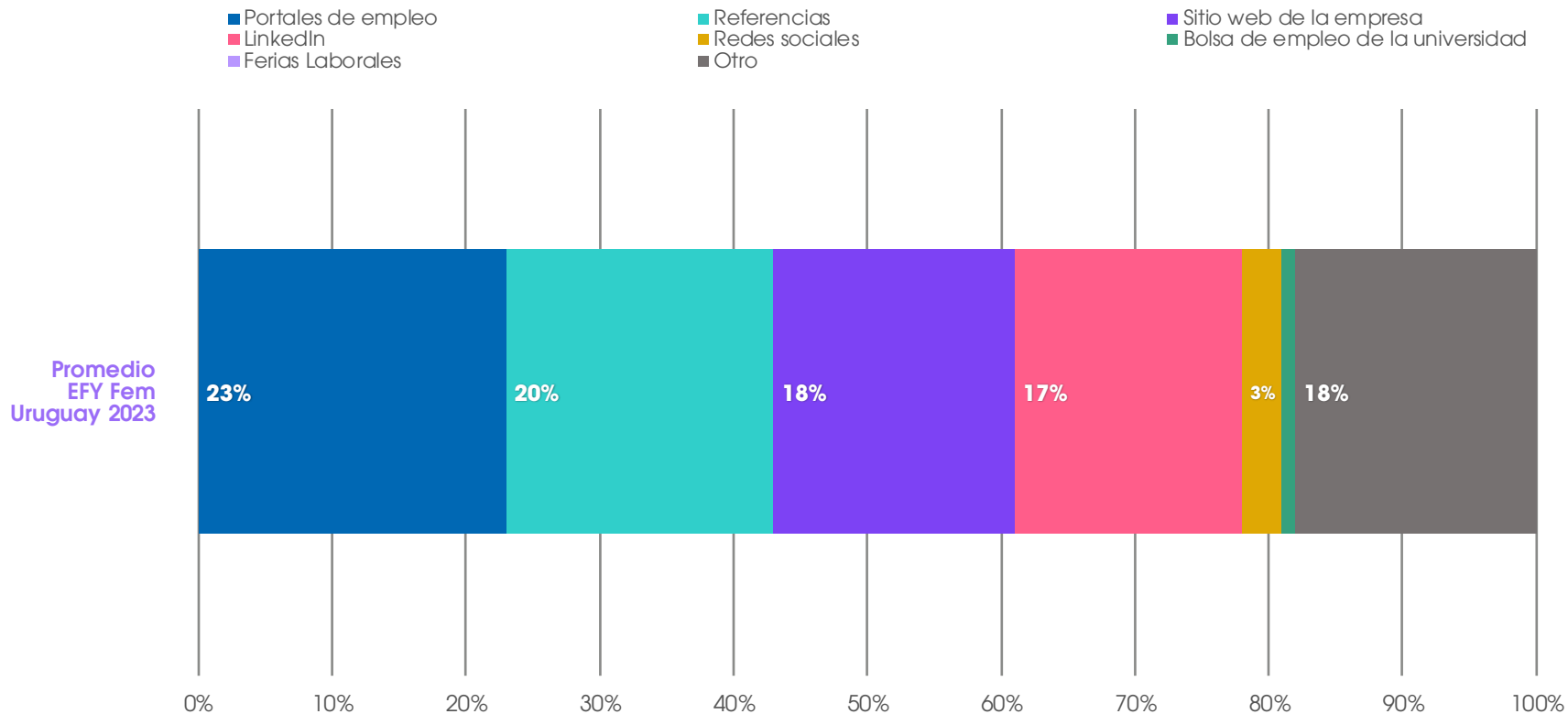


Los porcentajes menores a 3% no se presentan en el gráfico



Canales de Reclutamiento

¿A través de que canal llegaste a la empresa?





**Mejores Empresas para
Profesionales Mujeres (Sub 35)
Uruguay**

firstjob

BEST
INTERNSHIP
EXPERIENCES

TOP OF
MIND

firstjob