




Mejores Empresas para
Profesionales Mujeres (Sub 35)

Informe Fem
Ecuador

Países Participantes

Mejores Empresas para Profesionales Sub 35



EMPLOYERS FOR YOUTH (EFY) fue creado por [FirstJob](#), líder de [Employer Branding](#) y [Profesionales Sub 35](#), y consiste en un estudio 100% cuantitativo, donde se evalúa sus experiencias como colaboradores en las empresas.

Cuenta con [+1.300 empresas](#) que han aplicado el estudio en [15 países de Latinoamérica](#) y [España](#).

Participan profesionales nacidos desde el año 1988 en adelante, con al menos 3 meses de antigüedad, contrato indefinido, y que realicen labores administrativas o profesionales.

¿Cuáles son las dimensiones de nuestro estudio?



Reconocimiento

Instancias y programas de reconocimiento y feedback formales e informales en la empresa



Desarrollo de Carrera

Visibilidad y efectividad en los programas de formación, proyección, desarrollo y movilidad interna



Beneficios

Relación con el mercado, su atractivo y las necesidades de los profesionales



Talento

Claridad y efectividad en procesos de gestión del talento y experiencia del candidato



Workplace Experience

Evaluación de la experiencia, políticas y herramientas de trabajo de los profesionales en la empresa



Ambiente Laboral

Calidad y nivel de relación entre colaboradores, lenguaje horizontal



Calidad de Vida

Equilibrio entre vida personal, familiar y laboral, salud emocional y física



Reputación

Posición, percepción e impacto de la organización en el entorno



Innovación

Uso de nuevas tecnologías, espacios para aportar ideas y adaptación al cambio



Diversidad & Cultura

Identificación y consecuencia de la cultura organizacional, liderazgo femenino, diversidad e inclusión

Indicaciones

Para leer el informe



Descripción del estudio

El estudio se divide en **59 preguntas** de **orden cuantitativo**, las que se reparten en **10 dimensiones** y se evalúan según una escala Likert de satisfacción, con las siguientes opciones:

- 1 Totalmente en desacuerdo
- 2 En desacuerdo
- 3 Parcialmente en desacuerdo
- 4 Indiferente
- 5 Parcialmente de acuerdo
- 6 De acuerdo
- 7 Totalmente de acuerdo



Conceptos

Promedio EFY Fem Ecuador 2023:

Corresponde al resultado promedio del total de las empresas participantes en el Estudio Fem de Ecuador 2023.

Top 10 EFY Fem Ecuador 2023:

Corresponde al resultado promedio de las 10 mejores empresas del Ranking Fem de Ecuador 2023.



Cálculo de puntajes

Cada dimensión tiene un **máximo de 100 puntos**, el cual se calcula como el promedio de los resultados obtenidos en cada pregunta, de acuerdo a la escala Likert.

El puntaje máximo a obtener es de 1.000 puntos.

Para el ranking **Talento Femenino**, se consideran solo los resultados de empresas que cumplan como requisitos mínimos un total de respuestas mayor o igual a 25 respuestas y que estas respuestas y el 25% del personal corresponda a personal del género femenino.

Indicaciones

Para leer el informe



Interpretación preguntas cuantitativas

En el análisis de las preguntas cuantitativas por dimensión, cuando hablamos del resultado neto (en porcentaje) nos referimos a preguntas respecto a un **índice de satisfacción** o **de acuerdo**, según **escala Likert**, el cual se calcula de la siguiente forma:

$$(\text{Totalmente de acuerdo} + \text{De acuerdo} + \text{Parcialmente de acuerdo}) - (\text{Totalmente en desacuerdo} + \text{En desacuerdo} + \text{Parcialmente en desacuerdo})$$

Este valor puede ir desde **-100%** a **100%**, por ejemplo:

		Ejemplo 1	Ejemplo 2
1	Totalmente en desacuerdo	5%	31%
2	En desacuerdo	8%	20%
3	Parcialmente en desacuerdo	12%	15%
4	Indiferente	10%	10%
5	Parcialmente de acuerdo	13%	11%
6	De acuerdo	22%	8%
7	Totalmente de acuerdo	30%	5%

Ejemplo 1

$$(30\% + 22\% + 13\%) - (12\% + 8\% + 5\%)$$

40%

Hay un porcentaje que está más "de acuerdo" con el enunciado

Ejemplo 2

$$(5\% + 8\% + 11\%) - (15\% + 20\% + 31\%)$$

-42%

Hay un porcentaje que está más "en desacuerdo" con el enunciado

Caracterización Muestra

Ecuador Fem

Encuestamos a

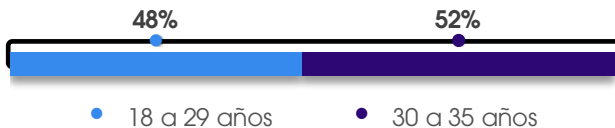
1.522

Personas

Nivel

90%

Confianza



**ÁREAS DE FORMACIÓN
MAYORITARIAS**

39% Administración, Economía
o Negocios

15% Marketing, Publicidad,
Comunicaciones o
Periodismo



**UNIVERSIDADES
MAYORITARIAS**

11% Universidad de Guayaquil

8% Universidad Central del
Ecuador

8% Escuela Superior
Politécnica del Litoral

8% Universidad Politécnica
Salesiana

Año promedio de conclusión de estudios:

2017

Puntaje promedio por Dimensión

Puntaje promedio total y por dimensión

Dimensión	Promedio EFY Fem Ecuador 2023	Top 10 EFY Fem Ecuador 2023
Reputación	90,1	92,1
Diversidad y Cultura	87,1	89,4
Innovación	86,2	89,2
Ambiente Laboral	85,3	87,9
Workplace Experience	85,2	88,0
Calidad de Vida	85,0	88,3
Reconocimiento	84,4	86,9
Talento	83,6	86,8
Desarrollo de Carrera	79,6	83,3
Beneficios	78,6	84,0
Total	845,1	875,9



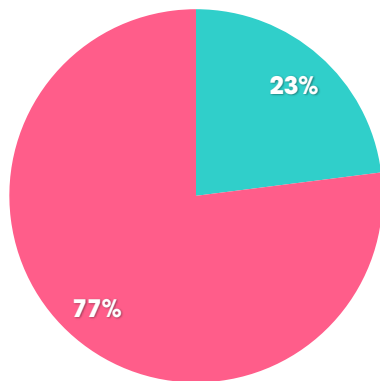
El **puntaje máximo** por dimensión es de **100 puntos**
Para ver el **detalle de las preguntas** del estudio haz click [aquí](#)



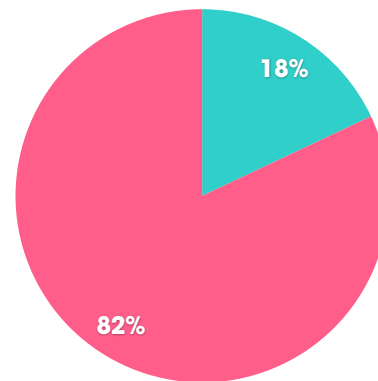
Práctica / Pasantía / Beca

¿Realizaste tu Práctica / Pasantía / Beca en la empresa?

● SÍ ● NO



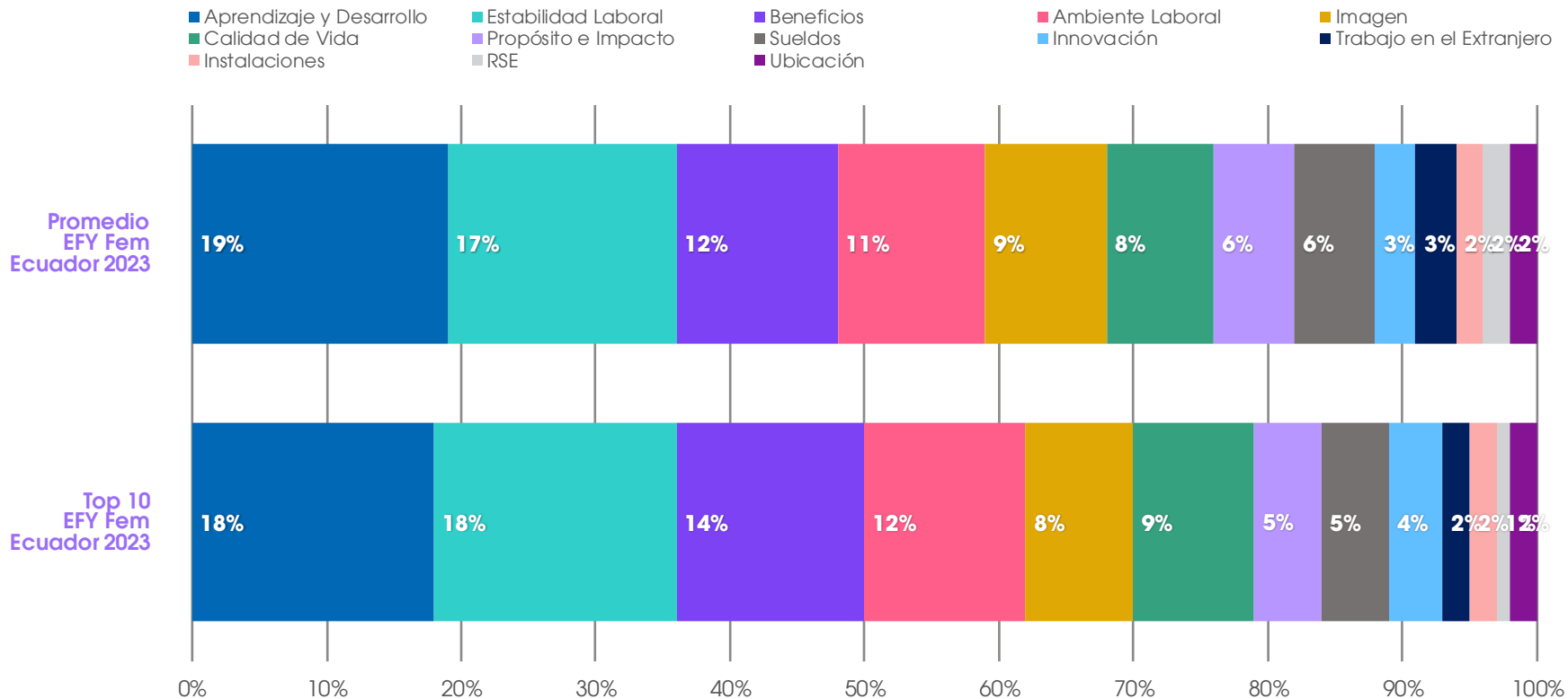
Promedio
EFY Fem
Ecuador 2023



Top 10
EFY Fem
Ecuador 2023

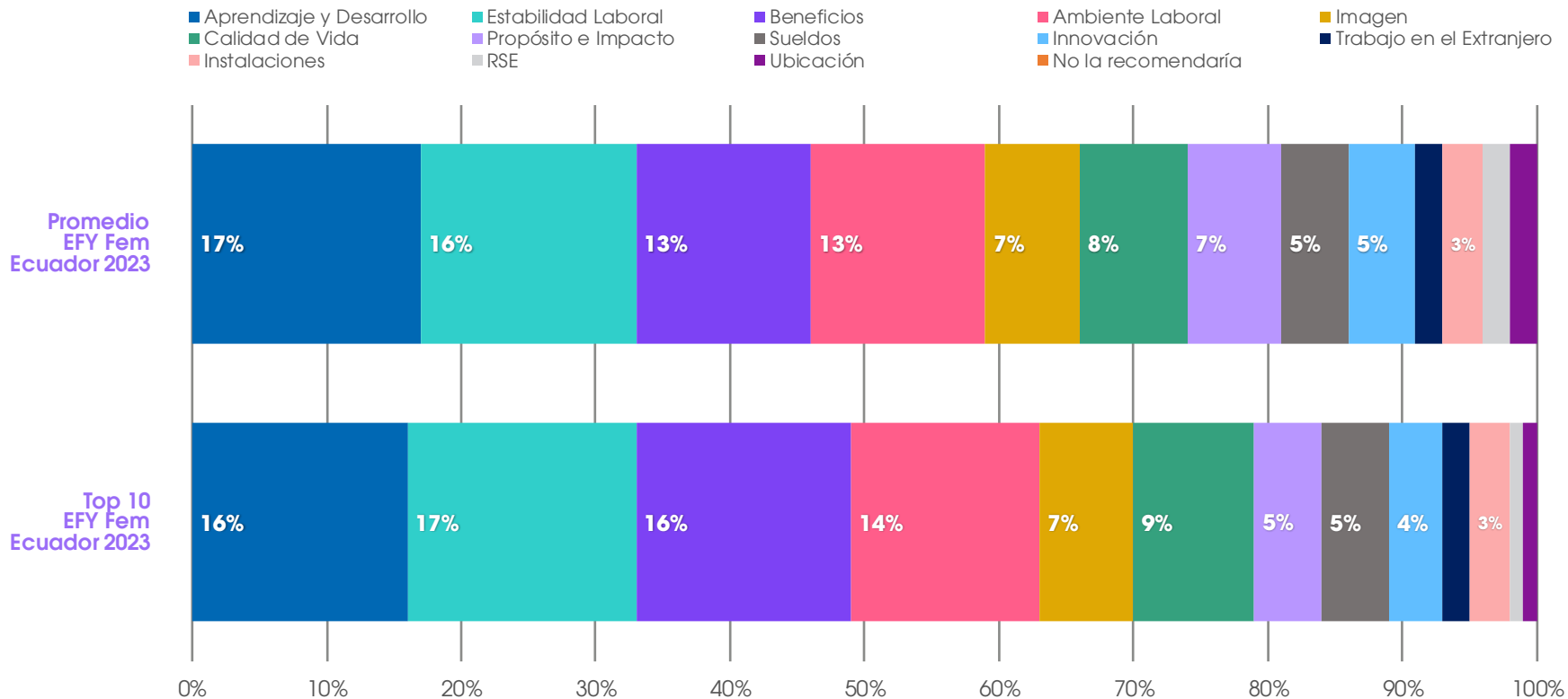
Atributos para Trabajar

¿Por qué decidiste trabajar en la empresa?



Atributos para Recomendar

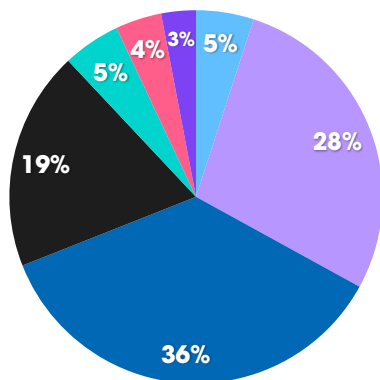
¿Por qué recomendarías a alguien trabajar en la empresa?



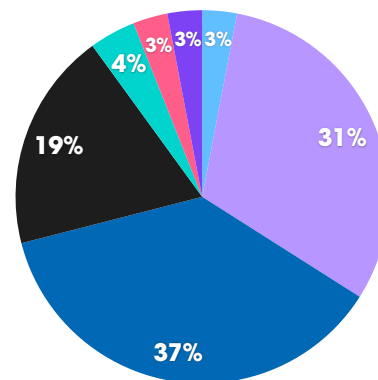
Proyección Laboral

Tiempo ideal para asumir un nuevo cargo o cambiar de área

- Menos de 1 año
- 1 años
- 2 años
- 3 años
- 4 años
- 5 años
- Más de 5 años



Promedio
EFY Fem
Ecuador 2023

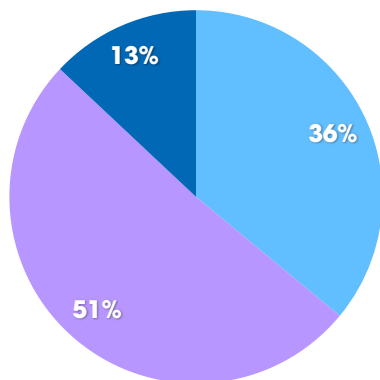


Top 10
EFY Fem
Ecuador 2023

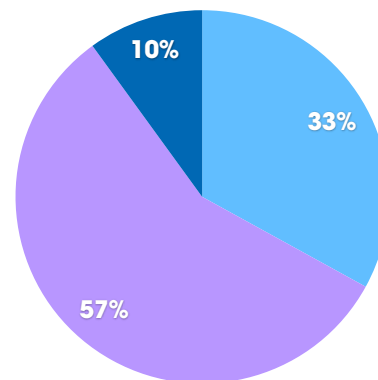
Modalidad de Trabajo

Condiciones de contratación y empleo

● Presencial ● Híbrido ● Remoto



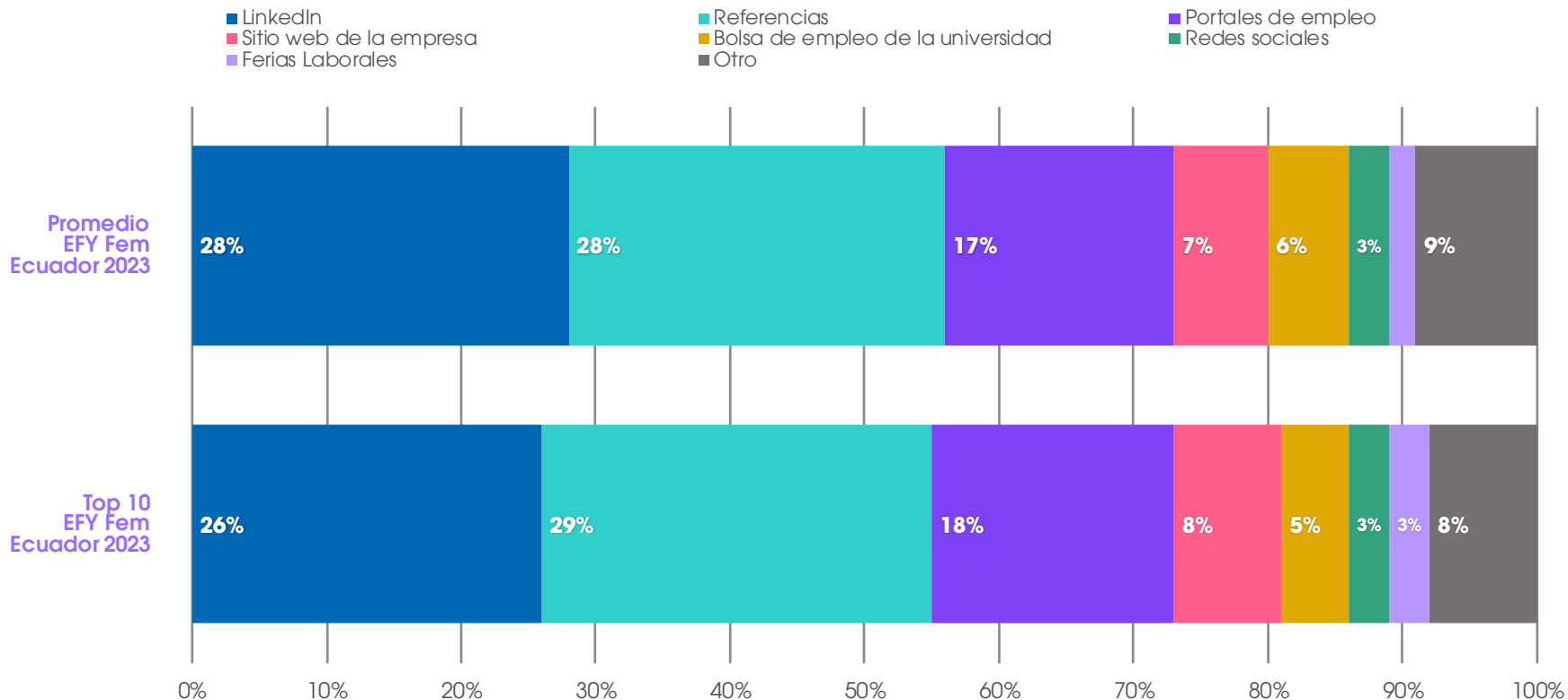
Promedio
EFY Fem
Ecuador 2023



Top 10
EFY Fem
Ecuador 2023

Canales de Reclutamiento

¿A través de que canal llegaste a la empresa?





**Mejores Empresas para
Profesionales Mujeres (Sub 35)
Ecuador**

firstjob

BEST
INTERNSHIP
EXPERIENCES

TOP OF
MIND

firstjob