

Informe de Resultados

Informe País

Chile



Países

Best Internship Experiences

BIE fue creado por FirstJob, empresa líder en Employer Branding, y nace en el marco de la celebración del **Día del Practicante**, impulsada originalmente en Chile.

Actualmente el estudio se encuentra disponible en 15 países de Latinoamérica y **reconoce a las empresas que brindan la mejor experiencia de aprendizaje a sus practicantes.**



Indicaciones

Para leer el informe

Descripción del estudio

BIE, es un estudio está compuesto por **17 preguntas de naturaleza cuantitativa**, las que se distribuyen en **5 dimensiones**. Estas preguntas evalúan niveles de satisfacción mediante una escala Likert, ofreciendo las siguientes opciones:

- 1 Totalmente en desacuerdo
- 2 En desacuerdo
- 3 Parcialmente en desacuerdo
- 4 Indiferente
- 5 Parcialmente de acuerdo
- 6 De acuerdo
- 7 Totalmente de acuerdo

Conceptos

Promedio Chile:

Corresponde al resultado promedio del total de las empresas participantes en Chile.

Top 10 Chile:

Corresponde al resultado promedio del Top 10 mejores empresas participantes en Chile.

Cálculo de puntajes

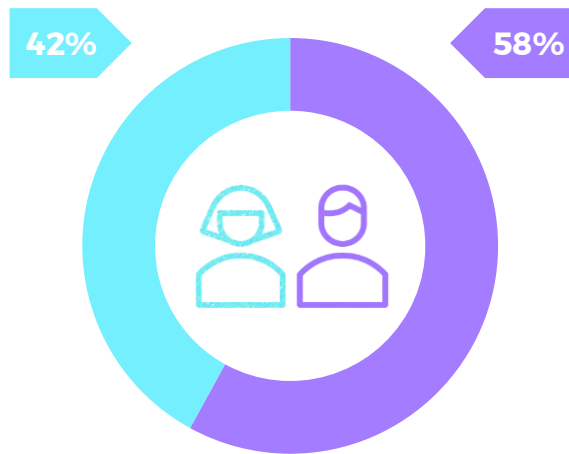
Cada dimensión tiene un **máximo de 20 puntos**, el cual se calcula como el promedio de los resultados obtenidos en cada pregunta dentro de la misma dimensión, de acuerdo con la escala Likert.

El puntaje máximo a obtener es de 100 puntos.

Además, se evalúan las **condiciones de prácticas** que implementan actualmente las empresas participantes, tales como: **sueldo, beneficios, modalidad de trabajo y alimentación.**

Caracterización muestra

Muestra Encuestada Chile



Encuestamos
3.001
Personas

Nivel
90%
Confianza



Áreas de formación

Mayoritarias

35% Ingeniería, Inmobiliaria y Construcción

19% Administración y Gestión

11% Tecnología, Ingeniería de Software, Programación y Datos

9% Contabilidad y Finanzas



Universidades

Mayoritarias

10% Universidad Técnica Federico Santa María

8% Universidad Adolfo Ibáñez

8% Universidad de Chile

8% Pontificia Universidad Católica de Chile

Resultados obtenidos

Puntajes por dimensión

Dimensión	Promedio BIE General Chile 2024	Top 10 BIE General Chile 2024
Talento	18.85	19.43
Aprendizaje y Desarrollo	18.67	19.47
Liderazgo	18.50	18.87
Ambiente Laboral	18.33	19.29
Beneficios	17.00	18.97
Total	91.35	96.03

*El puntaje máximo por Dimensión es de 20 puntos siendo el puntaje máximo posible de obtener de 100 puntos.

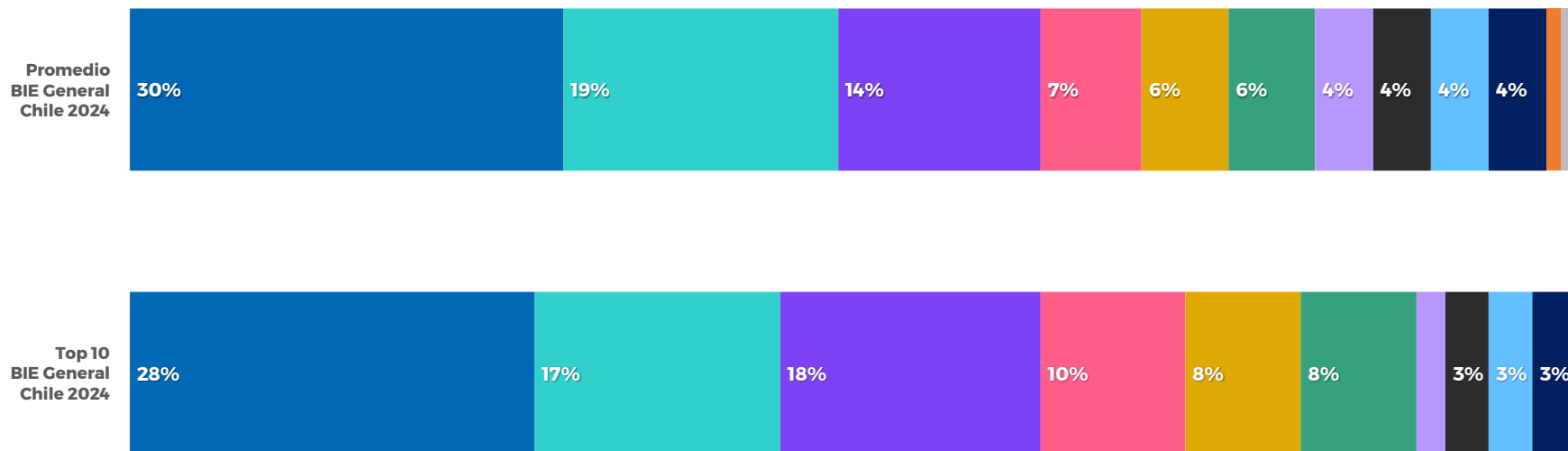
**Para ver el detalle de las preguntas del estudio haz click [aquí](#).

***Se modificó la dimensión Infraestructura por la dimensión Liderazgo y sus preguntas asociadas

Atributos atracción

¿Por qué decidiste hacer tu práctica en la empresa?

- Aprendizaje y Desarrollo
- Sueldo
- Estabilidad Laboral
- Imagen
- Calidad de Vida
- Beneficios
- Ambiente Laboral
- RSE
- Falta de opciones
- Propósito e Impacto
- Innovación
- Otro

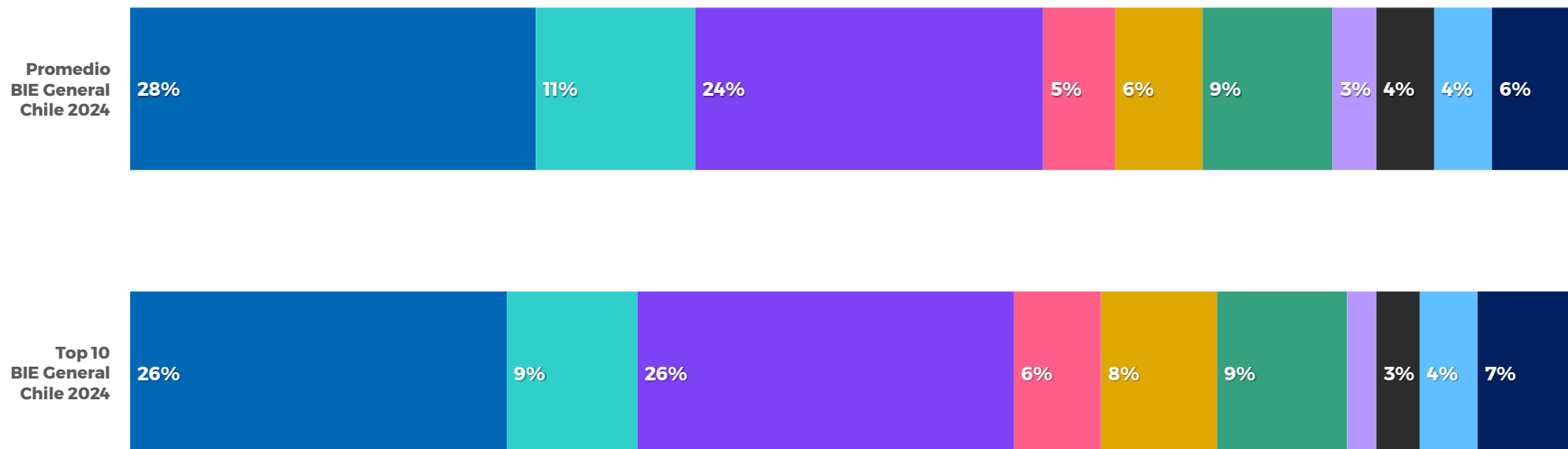


*Se han eliminado las etiquetas de datos que representan menos del 3% para hacer el gráfico más claro.

Atributos recomendación

¿Por qué recomendarías a alguien hacer su práctica en la empresa?

- Aprendizaje y Desarrollo
- Sueldo
- Estabilidad Laboral
- Imagen
- Calidad de Vida
- Beneficios
- Ambiente Laboral
- RSE
- No la recomendaría
- Propósito e Impacto
- Innovación
- Otro



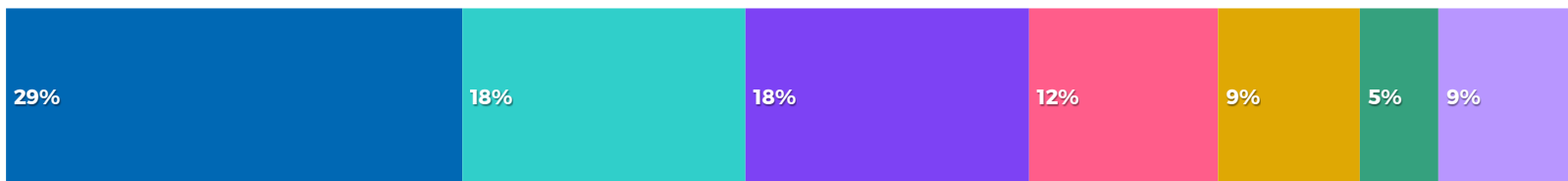
*Se han eliminado las etiquetas de datos que representan menos del 3% para hacer el gráfico más claro.

Canal de reclutamiento

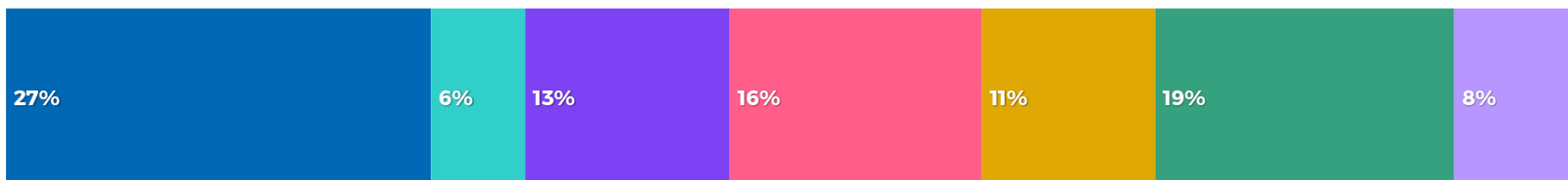
¿A través de que canal llegaste a tu práctica?

■ Portales de empleo ■ Sitio web de la empresa ■ Referido ■ LinkedIn ■ Bolsa de empleo de la universidad ■ Ferias laborales ■ Otro

Promedio
BIE General
Chile 2024



Top 10
BIE General
Chile 2024



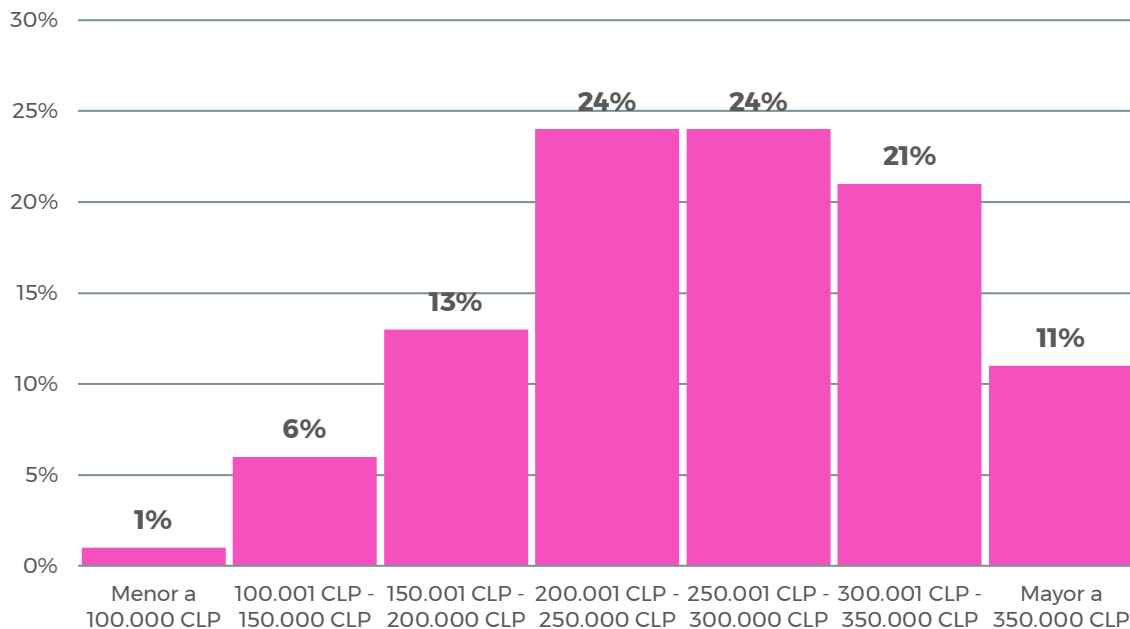
*Se han eliminado las etiquetas de datos que representan menos del 3% para hacer el gráfico más claro.

Condiciones de Práctica



Pago líquido mensual

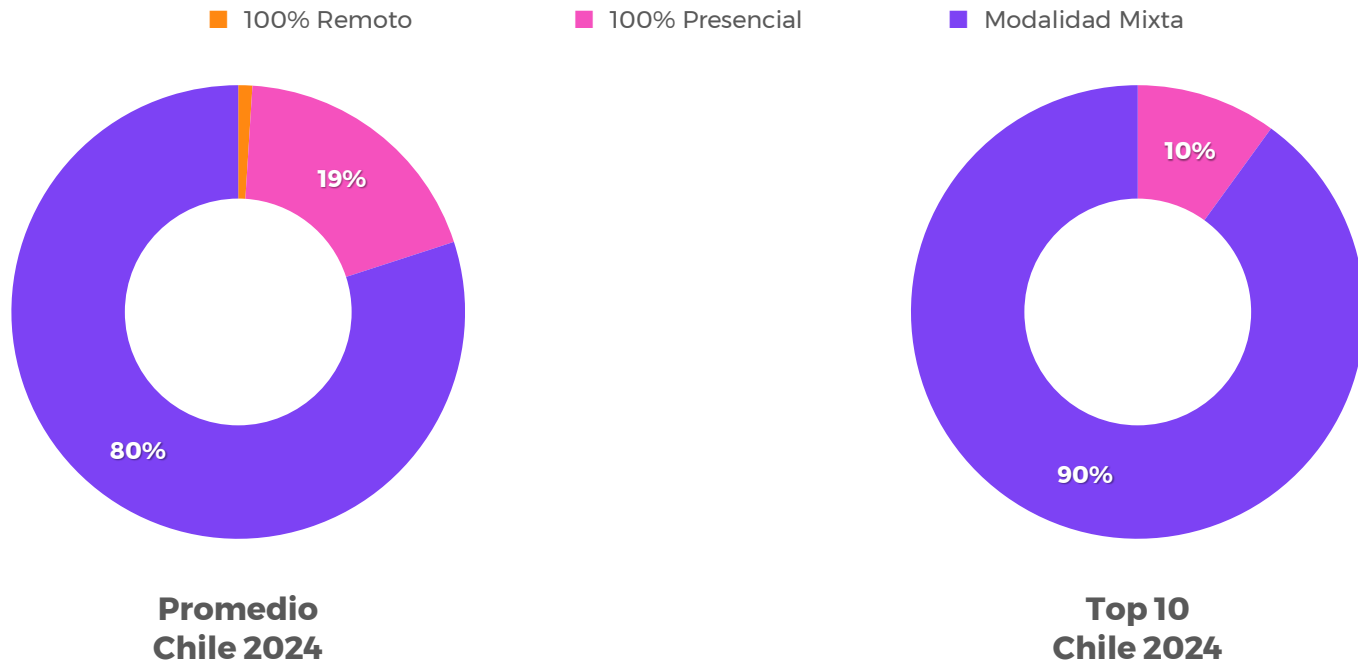
Rango de valor de pago



*Los resultados de los pagos corresponden a la moneda del país: Peso chileno.

Modalidad de trabajo

Cuál es la modalidad de trabajo implementada



*Modalidad Mixta: Remoto y Presencial.

**Se han eliminado las etiquetas de datos que representan menos del 3% para hacer el gráfico más claro.

Beneficios

Cuáles son los beneficios entregados

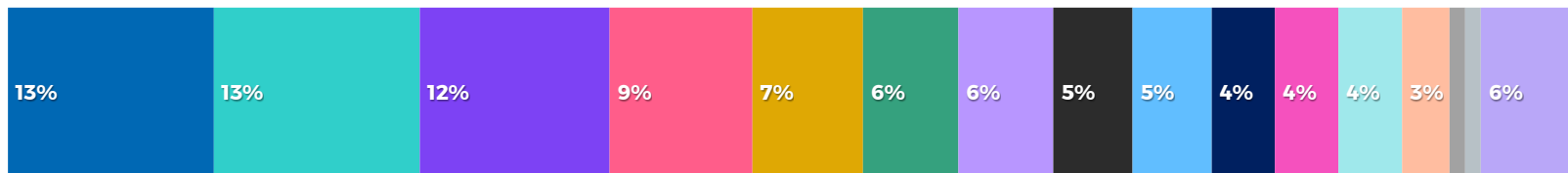
- Kit de bienvenida básico
- Tarjeta de alimentación
- Buses de acercamiento
- Convenios corporativos

- Cursos online capacitación
- Kit de bienvenida avanzado
- Programas de mentoring
- Seguro/prestaciones salud

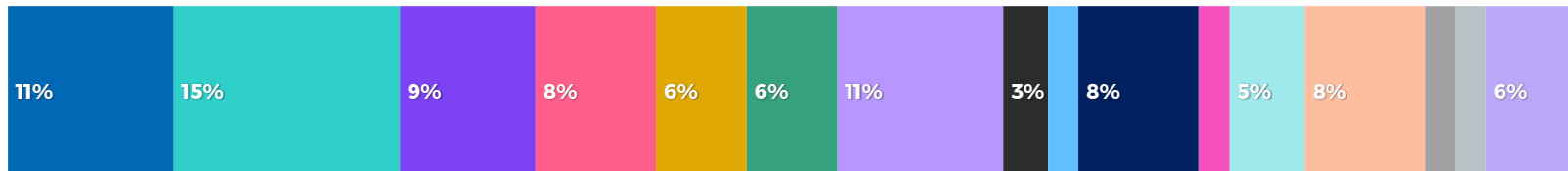
- Horario flexible
- Cursos presenciales capacitación
- Días administrativos
- Bono semestral

- Día libre por cumpleaños
- Estacionamiento
- Descuento productos y/o servicios
- Otro

Promedio
Chile
2024



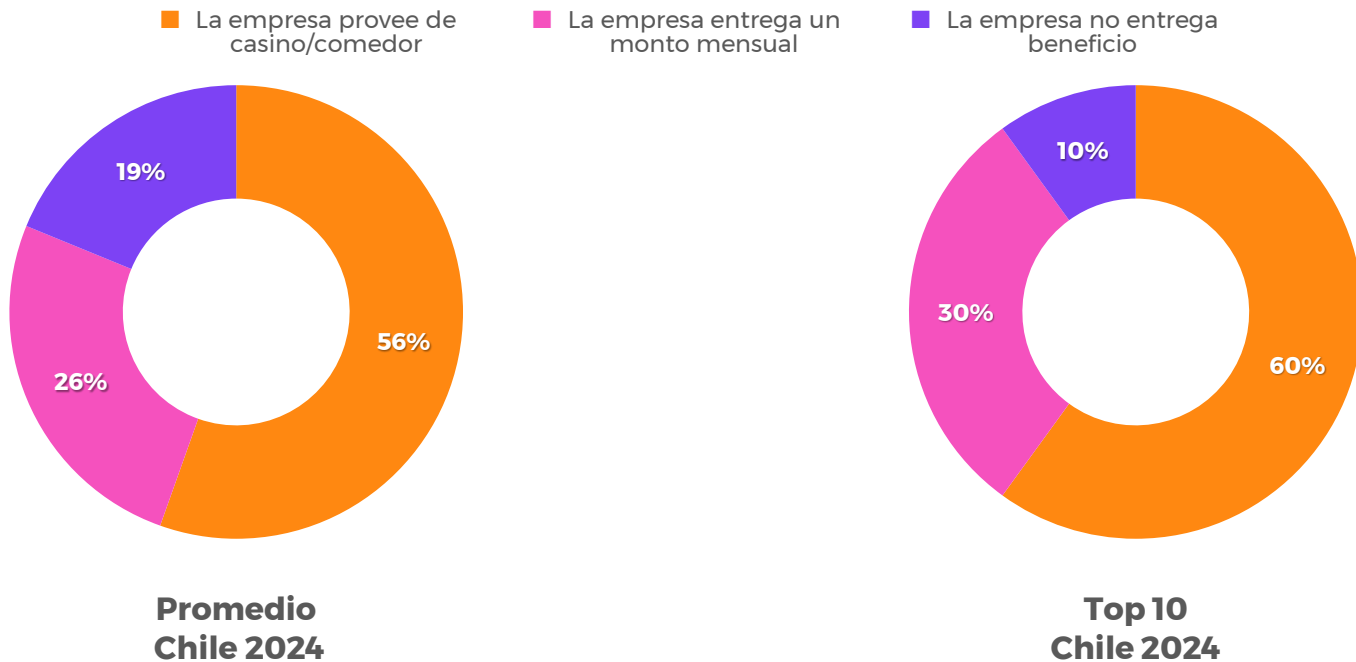
Top 10
Chile
2024



*Se han eliminado las etiquetas de datos que representan menos del 3% para hacer el gráfico más claro.

Beneficio alimentación

Cómo es gestionado el beneficio de alimentación



**Se han eliminado las etiquetas de datos que representan menos del 3% para hacer el gráfico más claro.*

Informe de Resultados

Informe País

Chile

**BEST
INTERNSHIP
EXPERIENCES**



firstjob